

COMUNE DI MEZZANA

PROVINCIA DI TRENTO

Relazione al Rendiconto

2019

INTRODUZIONE

Secondo quanto disposto dall' **articolo 151 comma 6 del D. Lgs. 267/2000** "Al rendiconto è allegata una relazione della Giunta sulla gestione che esprime le valutazioni di efficacia dell'azione condotta sulla base dei risultati conseguiti, e gli altri documenti previsti dall'art. 11, comma 4, del decreto legislativo 23 giugno 2011, n. 118"

L'**articolo 231 comma 1 del D. Lgs. 267/2000** "La relazione sulla gestione è un documento illustrativo della gestione dell'ente, nonché dei fatti di rilievo verificatisi dopo la chiusura dell'esercizio, contiene ogni eventuale informazione utile ad una migliore comprensione dei dati contabili, ed è predisposto secondo le modalità previste dall'art. 11, comma 6, del decreto legislativo 23 giugno 2011, n. 118, e successive modificazioni."

Secondo l'**articolo 11 comma 6 del D.LGS. 118/2011** "

La relazione sulla gestione allegata al rendiconto è un documento illustrativo della gestione dell'ente, nonché dei fatti di rilievo verificatisi dopo la chiusura dell'esercizio e di ogni eventuale informazione utile ad una migliore comprensione dei dati contabili.

La presente relazione pertanto partendo dalla rendicontazione dei programmi e degli obiettivi 2017, Si è posta l'obiettivo di:

- analizzare compiutamente la gestione finanziaria 2017
- effettuare adeguate valutazioni sulle partecipazioni comunali
- inquadrare le consistenze attuali del patrimonio dell'ente
- certificare il pareggio di bilancio ai sensi della L. 243/2012
- analizzare la situazione economico-patrimoniale ai sensi del principio contabile n. 4/3

L'ultima parte di queste relazioni riporta la nota integrativa che evidenzia aspetti tecnici rilevanti e degni di nota utili per avere un quadro completo della gestione economico-finanziaria e patrimoniale dell'ente.

PREMESSA

In questa sezione sono individuati, per ogni singola missione e coerentemente agli indirizzi strategici contenuti nella Sezione Strategica (SES), i programmi operativi che l'amministrazione comunale ha realizzato nell'anno 2019.

Per ogni programma, coerentemente con quanto definito dal principio contabile, vengono rendicontati gli obiettivi annuali perseguiti.

Il comma 2 dell'art. 232 del D.Lgs. 267/2000, come modificato dalla Legge 157/2019, rende facoltativa per i comuni con popolazione inferiore ai 5.000 abitanti, la tenuta della contabilità economico patrimoniale.

Con deliberazione del Consiglio comunale n. 11 di data 27 marzo 2020 l'Amministrazione si è avvalsa di tale facoltà.

Questa parte della Relazione riporta pertanto solo i dati del conto del patrimonio aggiornati al 31.12.2019.

Il Patrimonio al 31.12.2019 registra un Attivo di € 24.893.388,65 ed un Passivo di € 17.556.322,06 con un Patrimonio netto attivo di € 7.337.066,59.

L'art. 1 commi da 819 a 826 della Legge di bilancio 2019 (Legge 30 dicembre 2018 n. 145) detta la nuova disciplina in materia di pareggio dei saldi di bilancio e dispone che gli enti si considerano in equilibrio in presenza di un risultato di competenza dell'esercizio non negativo, così come risultante dal Prospetto della Verifica degli equilibri allegato al Rendiconto della gestione previsto dall'allegato 10 del D.Lgs. 23 giugno 2011 n. 118.

Il prospetto relativo alla verifica degli equilibri -- allegato n. 10 al Rendiconto di gestione, come modificato dal D.M. 1° agosto 2019, dimostra il rispetto degli equilibri per l'esercizio 2019.

RIEPILOGO MISSIONI / PROGRAMMI

M00100000000	Servizi istituzionali e generali e di gestione	
	M001P0010000	Organi istituzionali
	M001P0020000	Segreteria generale
	M001P0030000	Gestione economica, finanziaria, programmazione e provveditorato
	M001P0040000	Gestione delle entrate tributarie e servizi fiscali
	M001P0050000	Gestione dei beni demaniali e patrimoniali
	M001P0060000	Ufficio tecnico
	M001P0070000	Elezioni e consultazioni popolari - Anagrafe e stato civile
	M001P0080000	Statistica e sistemi informativi
	M001P0090000	Assistenza tecnico-amministrativa agli enti locali
	M001P0100000	Risorse umane
	M001P0110000	Altri servizi generali
M00200000000	Giustizia	
	M002P0010000	Uffici giudiziari
	M002P0020000	Casa circondariale e altri servizi
M00300000000	Ordine pubblico e sicurezza	
	M003P0010000	Polizia locale e amministrativa
	M003P0020000	Sistema integrato di sicurezza urbana
M00400000000	Istruzione e diritto allo studio	
	M004P0010000	Istruzione prescolastica
	M004P0020000	Altri ordini di istruzione non universitaria
	M004P0040000	Istruzione universitaria
	M004P0050000	Istruzione tecnica superiore
	M004P0060000	Servizi ausiliari all'istruzione
	M004P0070000	Diritto allo studio
M00500000000	Tutela e valorizzazione dei beni e attività culturali	

	M005P0010000	Valorizzazione dei beni di interesse storico.
	M005P0020000	Attività culturali e interventi diversi nel settore culturale
M006000000000		Politiche giovanili, sport e tempo libero
	M006P0010000	Sport e tempo libero
	M006P0020000	Giovani
M007000000000		Turismo
	M007P0010000	Sviluppo e valorizzazione del turismo
M008000000000		Assetto del territorio ed edilizia abitativa
	M008P0010000	Urbanistica e assetto del territorio
	M008P0020000	Edilizia residenziale pubblica e locale e piani di edilizia economico-popolare
M009000000000		Sviluppo sostenibile e tutela del territorio e dell'ambiente
	M009P0010000	Difesa del suolo
	M009P0020000	Tutela, valorizzazione e recupero ambientale
	M009P0030000	Rifiuti
	M009P0040000	Servizio idrico integrato
	M009P0050000	Aree protette, parchi naturali, protezione naturalistica e forestazione
	M009P0060000	Tutela e valorizzazione delle risorse idriche
	M009P0070000	Sviluppo sostenibile territorio montano piccoli Comuni
	M009P0080000	Qualità dell'aria e riduzione dell'inquinamento
M010000000000		Trasporti e diritto alla mobilità
	M010P0010000	Trasporto ferroviario
	M010P0020000	Trasporto pubblico locale
	M010P0030000	Trasporto per vie d'acqua
	M010P0040000	Altre modalità di trasporto
	M010P0050000	Viabilità e infrastrutture stradali

M01100000000	Soccorso civile	
	M011P0010000	Sistema di protezione civile

	M011P0020000	Interventi a seguito di calamità naturali
M01200000000		Diritti sociali, politiche sociali e famiglia
	M012P0010000	Interventi per l'infanzia e i minori e per asili nido
	M012P0020000	Interventi per la disabilità
	M012P0030000	Interventi per gli anziani
	M012P0040000	Interventi per soggetti a rischio di esclusione sociale
	M012P0050000	Interventi per le famiglie
	M012P0060000	Interventi per il diritto alla casa
	M012P0070000	Programmazione e governo della rete dei servizi sociosanitari e sociali
	M012P0080000	Cooperazione e associazionismo
	M012P0090000	Servizio necroscopico e cimiteriale
M01300000000		Tutela della salute
	M013P0010000	Servizio sanitario regionale - finanziamento ordinario corrente per la garanzia dei LEA
	M013P0020000	Servizio sanitario regionale - finanziamento aggiuntivo corrente per livelli di assistenza superiori ai LEA
	M013P0030000	Servizio sanitario regionale - finanziamento aggiuntivo corrente per la copertura dello squilibrio di bilancio corrente
	M013P0060000	Servizio sanitario regionale - restituzione maggiori gettiti SSN
	M013P0070000	Ulteriori spese in materia sanitaria
M01400000000		Sviluppo economico e competitività
	M014P0010000	Industria, PMI e Artigianato
	M014P0020000	Commercio - reti distributive - tutela dei consumatori
	M014P0030000	Ricerca e innovazione
	M014P0040000	Reti e altri servizi di pubblica utilità
M01500000000		Politiche per il lavoro e la formazione professionale
	M015P0010000	Servizi per lo sviluppo del mercato del lavoro
	M015P0020000	Formazione professionale

	M015P0030000	Sostegno all'occupazione
M01600000000	Agricoltura, politiche agroalimentari e pesca	

	M016P0010000	Sviluppo del settore agricolo e del sistema Agroalimentare
	M016P0020000	Caccia e pesca
M01700000000		Energia e diversificazione delle fonti energetiche
	M017P0010000	Fonti energetiche
M01800000000		Relazioni con le altre autonomie territoriali e locali
	M018P0010000	Relazioni finanziarie con le altre autonomie territoriali
M01900000000		Relazioni internazionali
	M019P0010000	Relazioni internazionali e Cooperazione allo sviluppo
M02000000000		Fondi e accantonamenti
	M020P0010000	Fondo di riserva
	M020P0020000	Fondo svalutazione crediti
	M020P0030000	Altri Fondi
M05000000000		Debito pubblico
	M050P0010000	Quota interessi ammortamento mutui e prestiti obbligazionari
	M050P0020000	Quota capitale ammortamento mutui e prestiti obbligazionari
M06000000000		Anticipazioni finanziarie
	M060P0010000	Restituzione anticipazione di tesoreria
M09900000000		Servizi per conto terzi
	M099P0010000	Servizi per conto terzi - Partite di giro
	M099P0020000	Anticipazioni per il finanziamento del sistema sanitario nazionale

CONTO DEL BILANCIO - RIEPILOGO GENERALE DELLE SPESE PER MISSIONI 2019

MISSIONE, PROGRAMMA, TITOLO	DENOMINAZIONE	RESIDUI PASSIVI AL 1/1/2019 (RS)		PAGAMENTI IN C/RESIDUI (PR)		RIACCERTAMENTO RESIDUI (R)		ECONOMIE DI COMPETENZA (ECP=CP-I-FPV)		RESIDUI PASSIVI DA ESERCIZIO DI PRECEDENTI (EP=RS-PR+R)	
		PREVISIONI DEFINITIVE DI COMPETENZA (CP)		PAGAMENTI IN C/COMPETENZA (PC)		IMPEGNI (I)				RESIDUI PASSIVI DA ESERCIZIO DI COMPETENZA (EC= I - PC)	
		PREVISIONI DEFINITIVE DI CASSA (CS)		TOTALE PAGAMENTI (TP=PR+PC)		FONDO PLURIENNALE VINCOLATO (FPV)				TOTALE RESIDUI PASSIVI DA RIPORTARE (TR=EP+EC)	
		CP	0,00	PR	R						
MISSIONE 1	Servizi istituzionali e generali e di gestione	RS	168.459,93		136.462,41	-24.269,34				EP	7.728,18
		CP	2.098.252,52	PC	1.153.156,46	1.289.411,48	ECP		427.076,29	EC	136.255,02
		CS	2.239.790,45	TP	1.289.618,87	381.764,75	FPV			TR	143.983,20
MISSIONE 2	Giustizia	RS	0,00	PR	0,00	0,00				EP	0,00
		CP	0,00	PC	0,00	0,00	ECP		0,00	EC	0,00
		CS	0,00	TP	0,00	0,00	FPV			TR	0,00
MISSIONE 3	Ordine pubblico e sicurezza	RS	4.350,00	PR	0,00	-4.350,00				EP	0,00
		CP	105.504,71	PC	50.041,57	52.423,85	ECP		49.852,44	EC	2.382,28
		CS	107.668,71	TP	50.041,57	3.228,42	FPV			TR	2.382,28
MISSIONE 4	Istruzione e diritto allo studio	RS	34.785,11	PR	2.816,07	-492,48				EP	31.476,56
		CP	192.984,48	PC	160.141,82	162.761,12	ECP		24.930,09	EC	2.619,30
		CS	225.080,59	TP	162.957,89	5.293,27	FPV			TR	34.095,86
MISSIONE 5	Tutela e valorizzazione dei beni e attività culturali	RS	20.316,20	PR	17.773,26	-2.542,94				EP	0,00
		CP	146.136,60	PC	99.941,43	113.710,56	ECP		28.514,25	EC	13.769,13
		CS	163.952,80	TP	117.714,69	3.911,79	FPV			TR	13.769,13
MISSIONE 6	Politiche giovanili, sport e tempo libero	RS	25.533,44	PR	24.818,17	-715,27				EP	0,00
		CP	844.905,36	PC	181.587,94	780.421,80	ECP		64.483,56	EC	598.833,86
		CS	870.438,80	TP	206.406,11	0,00	FPV			TR	598.833,86
MISSIONE 7	Turismo	RS	0,00	PR	0,00	0,00				EP	0,00
		CP	202.900,00	PC	198.580,97	198.580,97	ECP		4.319,03	EC	0,00
		CS	202.900,00	TP	198.580,97	0,00	FPV			TR	0,00
MISSIONE 8	Assetto del territorio ed edilizia abitativa	RS	17.083,65	PR	17.083,65	0,00				EP	0,00
		CP	118.124,05	PC	67.877,23	68.305,77	ECP		5.720,52	EC	428,54
		CS	132.514,70	TP	84.960,88	44.097,76	FPV			TR	428,54

CONTO DEL BILANCIO - RIEPILOGO GENERALE DELLE SPESE PER MISSIONI 2019

MISSIONE, PROGRAMMA, TITOLO	DENOMINAZIONE	RESIDUI PASSIVI AL 1/1/2019 (RS)			PAGAMENTI IN C/RESIDUI (PR)			RIACCERTAMENTO RESIDUI (R)			ECONOMIE DI COMPETENZA (ECP=CP-PPV)			RESIDUI PASSIVI DA ESERCIZIO PRECEDENTI (EP=RS-PR+R)		
		PREVISIONI DEFINITIVE DI COMPETENZA (CP)			PAGAMENTI IN C/COMPETENZA (PC)			IMPEGNI (I)						RESIDUI PASSIVI DA ESERCIZIO DI COMPETENZA (EC=I-PC)		
		PREVISIONI DEFINITIVE DI CASSA (CS)			TOTALE PAGAMENTI (TP=PR+PC)			FONDO PLURIENNALE VINCOLATO (FPV)						TOTALE RESIDUI PASSIVI DA RIPORTARE (TR=EP+EC)		
		RS	CP	CS	PR	PC	TP	R	I	FPV	ECP			EP	EC	TR
MISSIONE 9	Sviluppo sostenibile e tutela del territorio e dell'ambiente	82.839,08			78.173,42			-3.048,70						1.616,96		
		867.957,68			563.890,05			567.437,67					291.259,13			
		945.331,76			642.063,47			9.260,88								
MISSIONE 10	Trasporti e diritto alla mobilità	225.226,19			212.752,87			-3.709,99						8.763,33		
		2.522.227,47			1.251.115,19			1.261.761,37					845.953,97			
		2.747.453,66			1.463.868,06			414.512,13								
MISSIONE 11	Soccorso civile	0,00			0,00			0,00						0,00		
		43.000,00			43.000,00			43.000,00					0,00			
		43.000,00			43.000,00			0,00								
MISSIONE 12	Diritti sociali, politiche sociali e famiglia	4.938,98			4.938,98			0,00						0,00		
		197.938,50			130.658,45			169.864,64					28.073,86			
		202.877,48			135.597,43			0,00								
MISSIONE 13	Tutela della salute	0,00			0,00			0,00						0,00		
		600,00			600,00			600,00					0,00			
		600,00			600,00			0,00								
MISSIONE 14	Sviluppo economico e competitività	0,00			0,00			0,00						0,00		
		700,00			634,30			634,30					65,70			
		700,00			634,30			0,00								
MISSIONE 16	Agricoltura, politiche agroalimentari e pesca	0,00			0,00			0,00						0,00		
		100,00			100,00			100,00					0,00			
		100,00			100,00			0,00								
MISSIONE 17	Energia e diversificazione delle fonti energetiche	1.101,21			86,17			-1.015,04						0,00		
		12.500,00			11.128,86			11.128,86					1.371,14			
		13.601,21			11.215,03			0,00								
MISSIONE 20	Fondi e accantonamenti	0,00			0,00			0,00						0,00		
		36.922,00			0,00			0,00					36.922,00			
		11.625,00			0,00			0,00								

CONTO DEL BILANCIO - RIEPILOGO GENERALE DELLE SPESE PER MISSIONI 2019

MISSIONE, PROGRAMMA, TITOLO	DENOMINAZIONE	RESIDUI PASSIVI AL 1/1/2019 (RS)			PAGAMENTI IN C/RESIDUI (PR)			RIACCERTAMENTO RESIDUI (R)			ECONOMIE DI COMPETENZA (ECP=CP-IPV)			RESIDUI PASSIVI DA ESERCIZI PRECEDENTI (EP=RS-PR+R)		
		PREVISIONI DEFINITIVE DI COMPETENZA (CP)			PAGAMENTI IN C/COMPETENZA (PC)			IMPEGNI (I)						RESIDUI PASSIVI DA ESERCIZIO DI COMPETENZA (EC= I - PC)		
		PREVISIONI DEFINITIVE DI CASSA (CS)			TOTALE PAGAMENTI (TP=PR+PC)			FONDO PLURIENNALE VINCOLATO (FPV)						TOTALE RESIDUI PASSIVI DA RIPORTARE (TR=EP+EC)		
		RS	CP	CS	PR	PC	TP	R	I	FPV	ECP			EP	EC	TR
MISSIONE 50	Debito pubblico		0,00					0,00								0,00
			147.881,00					143.297,82								0,00
				147.881,00				143.297,82								0,00
MISSIONE 60	Anticipazioni finanziarie	RS	0,00		PR			0,00	R					EP		0,00
		CP	200.000,00		PC			0,00	I					EC		0,00
		CS	200.000,00		TP			0,00	FPV					TR		0,00
MISSIONE 99	Servizi per conto terzi	RS	67.081,88		PR			7.079,91	R					EP		60.001,97
		CP	1.100.000,00		PC			574.322,71	I					EC		2.333,37
		CS	1.167.081,88		TP			581.402,62	FPV					TR		62.335,34
TOTALE MISSIONI		RS	651.715,67		PR			501.984,91	R					EP		109.587,00
		CP	8.838.634,37		PC			4.630.074,80	I					EC		810.021,49
		CS	9.422.598,04		TP			5.132.059,71	FPV					TR		919.608,49
TOTALE GENERALE DELLE SPESE		RS	651.715,67		PR			501.984,91	R					EP		109.587,00
		CP	8.838.634,37		PC			4.630.074,80	I					EC		810.021,49
		CS	9.422.598,04		TP			5.132.059,71	FPV					TR		919.608,49

MISSIONE M001 Servizi istituzionali e generali e di gestione
N° 0 PROGRAMMI NELLA MISSIONE
RESPONSABILE

PROGRAMMAZIONE PREVISTA NEL DOCUMENTO UNICO DI PROGRAMMAZIONE PER IL TRIENNIO

2019 - 2021

ENTRATA								
Macro-Aggr. / Tipologia	Descrizione	Previsione assestata (a)	Accertamenti (b)	Da Accertare (a - b)	% (b / a)	Disponibilità Accertamenti (c)	Reversali (d)	% (d / b)
200	Contributi agli investimenti	0,00	0,00	0,00	0,00	0,00	0,00	0,00
	TOTALE TITOLO 4	0,00	0,00	0,00	0,00	0,00	0,00	0,00
	TOTALE ENTRATA	0,00	0,00	0,00	0,00	0,00	0,00	0,00
USCITA								
TITOLO 1 - SPESE CORRENTI								
Macro-Aggr. / Tipologia	Descrizione	Previsione assestata (a)	Impegni (b)	Da Impegnare (a - b)	% (b / a)	Disponibilità Impegni (c)	Mandati (d)	% (d / b)
1	Redditi da lavoro dipendente	435.082,78	435.130,84	49.501,94	80,71	9.423,98	425.756,86	97,83
2	Imposte e tasse a carico dell'ente	44.130,00	35.365,01	8.774,99	80,12	37,77	35.317,24	99,89
3	Acquisto di beni e servizi	356.845,00	251.295,41	65.549,59	61,63	53.909,37	237.386,04	61,49
4	Trasferimenti correnti	78.325,00	67.275,15	11.049,84	85,89	50.161,26	17.113,90	25,44
7	Interessi passivi	1.000,00	0,00	1.000,00	0,00	0,00	0,00	0,00
9	Rimborsi e poste correttive delle entrate	215.300,00	209.260,21	6.039,79	97,19	0,00	209.260,21	100,00
10	Altre spese correnti	269.256,86	81.552,38	207.704,48	28,19	19,80	81.532,58	99,98
	TOTALE TITOLO 1	1.409.939,64	1.119.519,01	360.020,63	78,19	113.552,18	1.006.306,63	89,86
TITOLO 2 - SPESE IN CONTO CAPITALE								
Macro-Aggr. / Tipologia	Descrizione	Previsione assestata (a)	Impegni (b)	Da Impegnare (a - b)	% (b / a)	Disponibilità Impegni (c)	Mandati (d)	% (d / b)
2	Investimenti fissi lordi e acquisto di terreni	305.864,99	158.297,95	137.567,04	55,02	22.702,84	145.595,11	86,51
3	Contributi agli investimenti	0,00	0,00	0,00	100,00	0,00	0,00	0,00
5	Altre spese in conto capitale	321.207,89	0,00	321.207,89	0,00	0,00	0,00	0,00
	TOTALE TITOLO 2	627.072,88	158.297,95	468.804,93	25,54	22.702,84	145.595,11	86,51
TITOLO 3 - INCREMENTO DI ATTIVITA' FINANZIARIE								
Macro-Aggr. / Tipologia	Descrizione	Previsione assestata (a)	Impegni (b)	Da Impegnare (a - b)	% (b / a)	Disponibilità Impegni (c)	Mandati (d)	% (d / b)
2	Concessione crediti di breve termine	0,00	0,00	0,00	0,00	0,00	0,00	0,00
	TOTALE TITOLO 3	0,00	0,00	0,00	0,00	0,00	0,00	0,00
	TOTALE USCITA	2.097.042,52	1.268.216,96	808.825,56	61,43	136.255,02	1.151.961,94	89,42

PROGRAMMA:	M001P0010	Organi istituzionali	
RESPONSABILE:			
PROGRAMMAZIONE PREVISTA NEL DOCUMENTO UNICO DI PROGRAMMAZIONE PER IL TRIENNIO			2019 - 2021

PROGRAMMA:	M001P0020	Segreteria generale	
RESPONSABILE:			
PROGRAMMAZIONE PREVISTA NEL DOCUMENTO UNICO DI PROGRAMMAZIONE PER IL TRIENNIO			2019 - 2021

PROGRAMMA:	M001P0030	Gestione economica, finanziaria, programmazione e provveditorato	
RESPONSABILE:			
PROGRAMMAZIONE PREVISTA NEL DOCUMENTO UNICO DI PROGRAMMAZIONE PER IL TRIENNIO			2019 - 2021

PROGRAMMA:	M001P0040	Gestione delle entrate tributarie e servizi fiscali	
RESPONSABILE:			
PROGRAMMAZIONE PREVISTA NEL DOCUMENTO UNICO DI PROGRAMMAZIONE PER IL TRIENNIO			2019 - 2021

PROGRAMMA:	M001P0050	Gestione dei beni demaniali e patrimoniali	
RESPONSABILE:			
PROGRAMMAZIONE PREVISTA NEL DOCUMENTO UNICO DI PROGRAMMAZIONE PER IL TRIENNIO			2019 - 2021

PROGRAMMA:	M001P0060	Ufficio tecnico	
RESPONSABILE:			
PROGRAMMAZIONE PREVISTA NEL DOCUMENTO UNICO DI PROGRAMMAZIONE PER IL TRIENNIO			2019 - 2021

PROGRAMMA:	M001P0070	Elezioni e consultazioni popolari - Anagrafe e stato civile	
RESPONSABILE:			
PROGRAMMAZIONE PREVISTA NEL DOCUMENTO UNICO DI PROGRAMMAZIONE PER IL TRIENNIO			2019 - 2021

PROGRAMMA:	M001P0080	Statistica e sistemi informativi	
RESPONSABILE:			
PROGRAMMAZIONE PREVISTA NEL DOCUMENTO UNICO DI PROGRAMMAZIONE PER IL TRIENNIO			2019 - 2021

PROGRAMMA:	M001P0090	Assistenza tecnico-amministrativa agli enti locali	
RESPONSABILE:			
PROGRAMMAZIONE PREVISTA NEL DOCUMENTO UNICO DI PROGRAMMAZIONE PER IL TRIENNIO			2019 - 2021

PROGRAMMA:	M001P0100	Risorse umane	
RESPONSABILE:			
PROGRAMMAZIONE PREVISTA NEL DOCUMENTO UNICO DI PROGRAMMAZIONE PER IL TRIENNIO			2019 - 2021

PROGRAMMA:	M001P0110	Altri servizi generali	
RESPONSABILE:			
PROGRAMMAZIONE PREVISTA NEL DOCUMENTO UNICO DI PROGRAMMAZIONE PER IL TRIENNIO			2019 - 2021

MISSIONE	M002	Giustizia
N° 0	PROGRAMMI NELLA MISSIONE	
RESPONSABILE		
PROGRAMMAZIONE PREVISTA NEL DOCUMENTO UNICO DI PROGRAMMAZIONE PER IL TRIENNIO		2019 - 2021

USCITA								
Macro-Aggr. / Tipologia	Descrizione	Previsione assestata (a)	Impegni (b)	Da Impegnare (a - b)	% (b / a)	Disponibilità Impegni (c)	Mandati (d)	% (d / b)
3	Acquisto di beni e servizi	0,00	0,00	0,00	0,00	0,00	0,00	0,00
	TOTALE TITOLO 1	0,00	0,00	0,00	0,00	0,00	0,00	0,00
	TOTALE USCITA	0,00	0,00	0,00	0,00	0,00	0,00	0,00

PROGRAMMA:	M002P0010	Uffici giudiziari
RESPONSABILE:		
PROGRAMMAZIONE PREVISTA NEL DOCUMENTO UNICO DI PROGRAMMAZIONE PER IL TRIENNIO		2019 - 2021

PROGRAMMA:	M002P0020	Casa circondariale e altri servizi
RESPONSABILE:		
PROGRAMMAZIONE PREVISTA NEL DOCUMENTO UNICO DI PROGRAMMAZIONE PER IL TRIENNIO		2019 - 2021

MISSIONE	M003	Ordine pubblico e sicurezza
N° 0	PROGRAMMI NELLA MISSIONE	
RESPONSABILE		
PROGRAMMAZIONE PREVISTA NEL DOCUMENTO UNICO DI PROGRAMMAZIONE PER IL TRIENNIO		2019 - 2021

USCITA								
Macro-Aggr. / Tipologia	Descrizione	Previsione assestata (a)	Impegni (b)	Da Impegnare (a - b)	% (b / a)	Disponibilità Impegni (c)	Mandati (d)	% (d / b)
1	Redditi da lavoro dipendente	64.426,29	42.449,05	41.977,24	50,28	1,28,00	42.321,05	99,70
2	Imposte e tasse a carico dell'ente	7.100,00	2.925,61	4.174,39	41,21	0,00	2.925,61	100,00
3	Acquisto di beni e servizi	8.900,00	6.102,67	2.797,33	68,57	1.564,28	4.548,39	74,53
4	Trasferimenti correnti	1.500,00	700,00	800,00	46,67	700,00	0,00	0,00
10	Altre spese correnti	3.578,42	2.46,52	3.331,90	6,89	0,00	2.46,52	100,00
	TOTALE TITOLO 1	105.504,71	52.423,85	53.080,86	49,69	2.382,28	50.041,57	95,46
TITOLO 2 - SPESE IN CONTO CAPITALE								
Macro-Aggr. / Tipologia	Descrizione	Previsione assestata (a)	Impegni (b)	Da Impegnare (a - b)	% (b / a)	Disponibilità Impegni (c)	Mandati (d)	% (d / b)
2	Investimenti fissi lordi e acquisto di terreni	0,00	0,00	0,00	100,00	0,00	0,00	0,00
	TOTALE TITOLO 2	0,00	0,00	0,00	0,00	0,00	0,00	0,00
	TOTALE USCITA	105.504,71	52.423,85	53.080,86	49,69	2.382,28	50.041,57	95,46

PROGRAMMA:	M003P0010	Polizia locale e amministrativa
RESPONSABILE:		
PROGRAMMAZIONE PREVISTA NEL DOCUMENTO UNICO DI PROGRAMMAZIONE PER IL TRIENNIO		2019 - 2021

PROGRAMMA:	M003P0020	Sistema integrato di sicurezza urbana
RESPONSABILE:		
PROGRAMMAZIONE PREVISTA NEL DOCUMENTO UNICO DI PROGRAMMAZIONE PER IL TRIENNIO		2019 - 2021

MISSIONE	M004	Istruzione e diritto allo studio
N°	0	PROGRAMMI NELLA MISSIONE
RESPONSABILE		
PROGRAMMAZIONE PREVISTA NEL DOCUMENTO UNICO DI PROGRAMMAZIONE PER IL TRIENNIO		2019 - 2021

USCITA								
Macro-Aggr. / Tipologia	Descrizione	Previsione assestata (a)	Impegni (b)	Da Impegnare (a - b)	% (b / a)	Disponibilità Impegni (c)	Mandati (d)	% (d / b)
1	Redditi da lavoro dipendente	87.137,97	79.050,15	8.087,82	90,72	0,00	79.050,15	100,00
2	Imposte e tasse a carico dell'ente	5.850,00	5.355,47	494,53	91,56	0,00	5.355,47	100,00
3	Acquisto di beni e servizi	61.700,00	49.795,65	11.904,35	80,66	2.619,30	47.145,35	94,74
4	Trasferimenti correnti	27.750,00	27.647,52	102,48	99,63	0,00	27.647,52	100,00
7	Interessi passivi	0,00	0,00	0,00	100,00	0,00	0,00	0,00
10	Altre spese correnti	5.293,27	0,00	5.293,27	0,00	0,00	0,00	0,00
TOTALE TITOLO 1		187.731,24	151.818,79	25.912,45	86,20	2.619,30	159.199,49	98,38
TITOLO 2 - SPESE IN CONTO CAPITALE								
Macro-Aggr. / Tipologia	Descrizione	Previsione assestata (a)	Impegni (b)	Da Impegnare (a - b)	% (b / a)	Disponibilità Impegni (c)	Mandati (d)	% (d / b)
2	Investimenti fissi lordi e acquisto di terreni	1.500,00	942,33	557,67	62,82	0,00	942,33	100,00
3	Contributi agli investimenti	3.753,24	0,00	3.753,24	0,00	0,00	0,00	0,00
TOTALE TITOLO 2		5.253,24	942,33	4.310,91	17,94	0,00	942,33	100,00
TOTALE USCITA		192.984,48	152.761,12	30.223,36	84,34	2.619,30	160.141,82	98,38

PROGRAMMA:	M004P0010	Istruzione prescolastica
RESPONSABILE:		
PROGRAMMAZIONE PREVISTA NEL DOCUMENTO UNICO DI PROGRAMMAZIONE PER IL TRIENNIO		2019 - 2021

PROGRAMMA:	M004P0020	Altri ordini di istruzione non universitaria
RESPONSABILE:		
PROGRAMMAZIONE PREVISTA NEL DOCUMENTO UNICO DI PROGRAMMAZIONE PER IL TRIENNIO		2019 - 2021

PROGRAMMA:	M004P0040	Istruzione universitaria
RESPONSABILE:		
PROGRAMMAZIONE PREVISTA NEL DOCUMENTO UNICO DI PROGRAMMAZIONE PER IL TRIENNIO		2019 - 2021

PROGRAMMA:	M004P0050	Istruzione tecnica superiore
RESPONSABILE:		
PROGRAMMAZIONE PREVISTA NEL DOCUMENTO UNICO DI PROGRAMMAZIONE PER IL TRIENNIO		2019 - 2021

PROGRAMMA:	M004P0060	Servizi ausiliari all'istruzione
RESPONSABILE:		
PROGRAMMAZIONE PREVISTA NEL DOCUMENTO UNICO DI PROGRAMMAZIONE PER IL TRIENNIO		2019 - 2021

PROGRAMMA:	M004P0070	Diritto allo studio
RESPONSABILE:		
PROGRAMMAZIONE PREVISTA NEL DOCUMENTO UNICO DI PROGRAMMAZIONE PER IL TRIENNIO		2019 - 2021

MISSIONE M005 Tutela e valorizzazione dei beni e attività culturali

N° 0 PROGRAMMI NELLA MISSIONE

RESPONSABILE

PROGRAMMAZIONE PREVISTA NEL DOCUMENTO UNICO DI PROGRAMMAZIONE PER IL TRIENNIO

2019 - 2021

USCITA								
Macro-Aggr. / Tipologia	Descrizione	Previsione assestata (a)	Impegni (b)	Da Impegnare (a - b)	% (b / a)	Disponibilità Impegni (c)	Mandati (d)	% (d / b)
1	Redditi da lavoro dipendente	30.510,19	28.555,82	1.954,37	93,59	0,00	28.555,82	100,00
2	Imposte e tasse a carico dell'ente	2.500,00	2.255,81	244,19	90,23	0,00	2.255,81	100,00
3	Acquisto di beni e servizi	41.250,00	36.625,17	4.623,83	88,79	1.919,29	34.705,88	94,75
4	Trasferimenti correnti	34.500,00	27.091,72	7.408,28	78,53	11.649,84	15.241,88	56,26
7	Interessi passivi	0,00	0,00	0,00	100,00	0,00	0,00	0,00
10	Altre spese correnti	3.570,83	0,00	3.570,83	0,00	0,00	0,00	0,00
TOTALE TITOLO 1		112.331,02	94.529,52	17.801,50	84,15	13.769,13	80.700,39	85,43
TITOLO 2 - SPESE IN CONTO CAPITALE								
Macro-Aggr. / Tipologia	Descrizione	Previsione assestata (a)	Impegni (b)	Da Impegnare (a - b)	% (b / a)	Disponibilità Impegni (c)	Mandati (d)	% (d / b)
2	Investimenti fissi lordi e acquisto di terreni	0,00	0,00	0,00	0,00	0,00	0,00	0,00
3	Contributi agli investimenti	15.300,00	13.640,00	2.660,00	88,68	0,00	13.640,00	100,00
TOTALE TITOLO 2		15.300,00	13.640,00	2.660,00	88,68	0,00	13.640,00	100,00
TOTALE USCITA		128.631,02	108.169,52	20.461,50	84,09	13.769,13	94.400,39	87,27

PROGRAMMA: M005P0010 Valorizzazione dei beni di interesse storico.

RESPONSABILE:

PROGRAMMAZIONE PREVISTA NEL DOCUMENTO UNICO DI PROGRAMMAZIONE PER IL TRIENNIO

2019 - 2021

PROGRAMMA: M005P0020 Attività culturali e interventi diversi nel settore culturale

RESPONSABILE:

PROGRAMMAZIONE PREVISTA NEL DOCUMENTO UNICO DI PROGRAMMAZIONE PER IL TRIENNIO

2019 - 2021

MISSIONE	M006	Politiche giovanili, sport e tempo libero
N°	0	PROGRAMMI NELLA MISSIONE
RESPONSABILE		
PROGRAMMAZIONE PREVISTA NEL DOCUMENTO UNICO DI PROGRAMMAZIONE PER IL TRIENNIO		2019 - 2021

ENTRATA								
Macro-Aggr. / Tipologia	Descrizione	Previsione assestata (a)	Accertamenti (b)	Da Accertare (a - b)	% (b / a)	Disponibilità Accertamenti (c)	Reversali (d)	% (d / b)
200	Contributi agli investimenti	665.000,00	662.848,76	2.151,24	99,68	662.848,76	0,00	0,00
	TOTALE TITOLO 4	665.000,00	662.848,76	2.151,24	99,68	662.848,76	0,00	0,00
	TOTALE ENTRATA	665.000,00	662.848,76	2.151,24	99,68	662.848,76	0,00	0,00

USCITA								
TITOLO 1 - SPESE CORRENTI								
Macro-Aggr. / Tipologia	Descrizione	Previsione assestata (a)	Impegni (b)	Da Impegnare (a - b)	% (b / a)	Disponibilità Impegni (c)	Mandati (d)	% (d / b)
2	Imposte e tasse a carico dell'ente	600,00	439,37	160,63	73,23	0,00	439,37	100,00
3	Acquisto di beni e servizi	65.900,00	58.333,93	7.566,07	88,45	8.033,26	50.300,67	86,23
4	Trasferimenti correnti	13.000,00	17.963,00	7,00	99,96	0,00	17.963,00	100,00
7	Interessi passivi	0,00	0,00	0,00	100,00	0,00	0,00	0,00
	TOTALE TITOLO 1	84.500,00	75.796,30	7.783,70	90,79	8.033,26	68.733,04	89,54
TITOLO 2 - SPESE IN CONTO CAPITALE								
Macro-Aggr. / Tipologia	Descrizione	Previsione assestata (a)	Impegni (b)	Da Impegnare (a - b)	% (b / a)	Disponibilità Impegni (c)	Mandati (d)	% (d / b)
2	Investimenti fissi lordi e acquisto di terreni	756.655,36	700.050,92	56.604,44	92,52	500.800,00	109.250,32	15,61
3	Contributi agli investimenti	3.700,00	3.604,58	95,42	97,42	0,00	3.604,58	100,00
5	Altre spese in conto capitale	0,00	0,00	0,00	100,00	0,00	0,00	0,00
	TOTALE TITOLO 2	760.355,36	703.655,50	56.699,86	92,54	500.800,00	112.854,90	16,04
	TOTALE USCITA	844.855,36	759.451,80	64.433,56	92,37	508.833,26	181.587,94	23,27

PROGRAMMA:	M006P0010	Sport e tempo libero
RESPONSABILE:		
PROGRAMMAZIONE PREVISTA NEL DOCUMENTO UNICO DI PROGRAMMAZIONE PER IL TRIENNIO		2019 - 2021

PROGRAMMA:	M006P0020	Giovani
RESPONSABILE:		
PROGRAMMAZIONE PREVISTA NEL DOCUMENTO UNICO DI PROGRAMMAZIONE PER IL TRIENNIO		2019 - 2021

MISSIONE M007 Turismo

N° 0 PROGRAMMI NELLA MISSIONE

RESPONSABILE

PROGRAMMAZIONE PREVISTA NEL DOCUMENTO UNICO DI PROGRAMMAZIONE PER IL TRIENNIO

2019 - 2021

USCITA								
Macro-Aggr. / Tipologia	Descrizione	Previsione assestata (a)	Impegni (b)	Da Impegnare (a - b)	% (b / a)	Disponibilità Impegni (c)	Mandati (d)	% (d / b)
3	Acquisto di beni e servizi	60.000,00	59.908,10	91,90	99,85	0,00	59.908,10	100,00
4	Trasferimenti correnti	130.000,00	134.797,87	4.202,13	96,96	0,00	134.797,87	100,00
	TOTALE TITOLO 1	190.000,00	194.705,97	4.294,03	97,84	0,00	194.705,97	100,00
TITOLO 2 - SPESE IN CONTO CAPITALE								
Macro-Aggr. / Tipologia	Descrizione	Previsione assestata (a)	Impegni (b)	Da Impegnare (a - b)	% (b / a)	Disponibilità Impegni (c)	Mandati (d)	% (d / b)
2	Investimenti fissi lordi e acquisto di terreni	0,00	0,00	0,00	100,00	0,00	0,00	0,00
3	Contributi agli investimenti	3.900,00	3.875,00	25,00	99,36	0,00	3.875,00	100,00
	TOTALE TITOLO 2	3.900,00	3.875,00	25,00	99,36	0,00	3.875,00	100,00
	TOTALE USCITA	202.900,00	198.580,97	4.319,03	97,87	0,00	198.580,97	100,00

PROGRAMMA: M007P0010 Sviluppo e valorizzazione del turismo

RESPONSABILE:

PROGRAMMAZIONE PREVISTA NEL DOCUMENTO UNICO DI PROGRAMMAZIONE PER IL TRIENNIO

2019 - 2021

MISSIONE M008 Assetto del territorio ed edilizia abitativa
 N° 0 PROGRAMMI NELLA MISSIONE
 RESPONSABILE

PROGRAMMAZIONE PREVISTA NEL DOCUMENTO UNICO DI PROGRAMMAZIONE PER IL TRIENNIO 2019 - 2021

USCITA								
Macro-Aggr. / Tipologia	Descrizione	Previsione assestata (a)	Impegni (b)	Da Impegnare (a - b)	% (b / a)	Disponibilità Impegni (c)	Mandati (d)	% (d / b)
1	Redditi da lavoro dipendente	45.633,70	41.612,22	4.021,48	91,19	0,00	41.612,22	100,00
2	Imposte e tasse a carico dell'ente	2.700,00	2.492,34	207,66	92,31	0,00	2.492,34	100,00
3	Acquisto di beni e servizi	5.900,00	4.583,45	1.316,55	77,69	428,54	4.154,91	90,05
10	Altre spese correnti	3.248,74	0,00	3.248,74	0,00	0,00	0,00	0,00
TOTALE TITOLO 1		57.482,44	48.688,01	8.794,43	84,70	428,54	48.259,47	99,12
TITOLO 2 - SPESE IN CONTO CAPITALE								
Macro-Aggr. / Tipologia	Descrizione	Previsione assestata (a)	Impegni (b)	Da Impegnare (a - b)	% (b / a)	Disponibilità Impegni (c)	Mandati (d)	% (d / b)
2	Investimenti fissi lordi e acquisto di terreni	19.792,59	19.617,76	174,83	99,12	0,00	19.617,76	100,00
4	Altri trasferimenti in conto capitale	0,00	0,00	0,00	100,00	0,00	0,00	0,00
5	Altre spese in conto capitale	40.849,02	0,00	40.849,02	0,00	0,00	0,00	0,00
TOTALE TITOLO 2		60.641,61	19.617,76	41.023,85	32,35	0,00	19.617,76	100,00
TOTALE USCITA		118.124,05	68.305,77	49.818,28	57,83	428,54	67.877,23	99,37

PROGRAMMA: M008P0010 Urbanistica e assetto del territorio
 RESPONSABILE:

PROGRAMMAZIONE PREVISTA NEL DOCUMENTO UNICO DI PROGRAMMAZIONE PER IL TRIENNIO 2019 - 2021

PROGRAMMA: M008P0020 Edilizia residenziale pubblica e locale e piani di edilizia economico-popolare
 RESPONSABILE:

PROGRAMMAZIONE PREVISTA NEL DOCUMENTO UNICO DI PROGRAMMAZIONE PER IL TRIENNIO 2019 - 2021

MISSIONE	M009	Sviluppo sostenibile e tutela del territorio e dell'ambiente
N°	0	PROGRAMMI NELLA MISSIONE
RESPONSABILE		
PROGRAMMAZIONE PREVISTA NEL DOCUMENTO UNICO DI PROGRAMMAZIONE PER IL TRIENNIO		2019 - 2021

USCITA								
Macro-Aggr. / Tipologia	Descrizione	Previsione assestata (a)	Impegni (b)	Da Impegnare (a - b)	% (b / a)	Disponibilità Impegni (c)	Mandati (d)	% (d / b)
1	Redditi da lavoro dipendente	202.851,34	197.538,36	5.312,98	97,38	0,00	197.538,36	100,00
2	Imposte e tasse a carico dell'ente	15.100,00	13.603,38	1.496,62	90,09	0,00	13.603,38	100,00
3	Acquisto di beni e servizi	354.450,00	304.909,27	49.540,73	86,04	3.517,62	301.451,65	98,85
4	Trasferimenti correnti	20.500,00	18.141,09	2.358,91	88,49	0,00	18.141,09	100,00
7	Interessi passivi	0,00	0,00	0,00	100,00	0,00	0,00	0,00
10	Altre spese correnti	8.531,18	906,09	7.625,09	10,62	0,00	906,09	100,00
	TOTALE TITOLO 1	601.432,52	536.158,19	66.274,33	88,98	3.517,62	531.640,57	99,34
TITOLO 2 - SPESE IN CONTO CAPITALE								
Macro-Aggr. / Tipologia	Descrizione	Previsione assestata (a)	Impegni (b)	Da Impegnare (a - b)	% (b / a)	Disponibilità Impegni (c)	Mandati (d)	% (d / b)
2	Investimenti fissi lordi e acquisto di terreni	264.365,46	32.279,48	232.085,98	12,21	30,00	32.249,48	99,91
3	Contributi agli investimenti	0,00	0,00	0,00	100,00	0,00	0,00	0,00
4	Altri trasferimenti in conto capitale	0,00	0,00	0,00	0,00	0,00	0,00	0,00
5	Altre spese in conto capitale	2.129,70	0,00	2.129,70	0,00	0,00	0,00	0,00
	TOTALE TITOLO 2	266.525,16	32.279,48	234.245,68	12,11	30,00	32.249,48	99,91
	TOTALE USCITA	867.957,68	567.437,67	300.520,01	65,38	3.547,62	563.890,05	99,37

PROGRAMMA:	M009P0010	Difesa del suolo
RESPONSABILE:		
PROGRAMMAZIONE PREVISTA NEL DOCUMENTO UNICO DI PROGRAMMAZIONE PER IL TRIENNIO		2019 - 2021
PROGRAMMA:	M009P0020	Tutela, valorizzazione e recupero ambientale
RESPONSABILE:		
PROGRAMMAZIONE PREVISTA NEL DOCUMENTO UNICO DI PROGRAMMAZIONE PER IL TRIENNIO		2019 - 2021
PROGRAMMA:	M009P0030	Rifiuti
RESPONSABILE:		
PROGRAMMAZIONE PREVISTA NEL DOCUMENTO UNICO DI PROGRAMMAZIONE PER IL TRIENNIO		2019 - 2021
PROGRAMMA:	M009P0040	Servizio idrico integrato
RESPONSABILE:		
PROGRAMMAZIONE PREVISTA NEL DOCUMENTO UNICO DI PROGRAMMAZIONE PER IL TRIENNIO		2019 - 2021
PROGRAMMA:	M009P0050	Aree protette, parchi naturali, protezione naturalistica e forestazione
RESPONSABILE:		
PROGRAMMAZIONE PREVISTA NEL DOCUMENTO UNICO DI PROGRAMMAZIONE PER IL TRIENNIO		2019 - 2021
PROGRAMMA:	M009P0060	Tutela e valorizzazione delle risorse idriche
RESPONSABILE:		
PROGRAMMAZIONE PREVISTA NEL DOCUMENTO UNICO DI PROGRAMMAZIONE PER IL TRIENNIO		2019 - 2021
PROGRAMMA:	M009P0070	Sviluppo sostenibile territorio montano piccoli Comuni
RESPONSABILE:		
PROGRAMMAZIONE PREVISTA NEL DOCUMENTO UNICO DI PROGRAMMAZIONE PER IL TRIENNIO		2019 - 2021
PROGRAMMA:	M009P0080	Qualità dell'aria e riduzione dell'inquinamento
RESPONSABILE:		
PROGRAMMAZIONE PREVISTA NEL DOCUMENTO UNICO DI PROGRAMMAZIONE PER IL TRIENNIO		2019 - 2021

MISSIONE	M010	Trasporti e diritto alla mobilità
N° 0	PROGRAMMI NELLA MISSIONE	
RESPONSABILE		
PROGRAMMAZIONE PREVISTA NEL DOCUMENTO UNICO DI PROGRAMMAZIONE PER IL TRIENNIO		2019 - 2021

USCITA								
Macro-Aggr. / Tipologia	Descrizione	Previsione assestata (a)	Impegni (b)	Da Impegnare (a - b)	% (b / a)	Disponibilità Impegni (c)	Mandati (d)	% (d / b)
3	Acquisto di beni e servizi	223.365,00	214.618,79	8.775,21	96,07	0,00	214.618,79	100,00
4	Trasferimenti correnti	3.500,00	0,00	3.500,00	0,00	0,00	0,00	0,00
7	Interessi passivi	0,00	0,00	0,00	0,00	0,00	0,00	0,00
9	Rimborsi e poste correttive delle entrate	0,00	0,00	0,00	0,00	0,00	0,00	0,00
10	Altre spese correnti	4.000,00	3.470,00	530,00	86,75	0,00	3.470,00	100,00
TOTALE TITOLO 1		230.865,00	218.088,79	12.806,21	94,45	0,00	218.088,79	100,00
TITOLO 2 - SPESE IN CONTO CAPITALE								
Macro-Aggr. / Tipologia	Descrizione	Previsione assestata (a)	Impegni (b)	Da Impegnare (a - b)	% (b / a)	Disponibilità Impegni (c)	Mandati (d)	% (d / b)
2	Investimenti fissi lordi e acquisto di terreni	1.876.820,34	1.043.672,58	833.147,76	55,61	10.646,15	1.033.026,40	98,98
3	Contributi agli investimenti	0,00	0,00	0,00	100,00	0,00	0,00	0,00
5	Altre spese in conto capitale	414.512,13	0,00	414.512,13	0,00	0,00	0,00	0,00
TOTALE TITOLO 2		2.291.332,47	1.043.672,58	1.247.659,89	45,55	10.646,15	1.033.026,40	98,98
TOTALE USCITA		2.522.227,47	1.251.761,37	1.200.406,10	50,03	10.646,15	1.251.115,19	90,16

PROGRAMMA:	M010P0010	Trasporto ferroviario
RESPONSABILE:		
PROGRAMMAZIONE PREVISTA NEL DOCUMENTO UNICO DI PROGRAMMAZIONE PER IL TRIENNIO		2019 - 2021

PROGRAMMA:	M010P0020	Trasporto pubblico locale
RESPONSABILE:		
PROGRAMMAZIONE PREVISTA NEL DOCUMENTO UNICO DI PROGRAMMAZIONE PER IL TRIENNIO		2019 - 2021

PROGRAMMA:	M010P0030	Trasporto per vie d'acqua
RESPONSABILE:		
PROGRAMMAZIONE PREVISTA NEL DOCUMENTO UNICO DI PROGRAMMAZIONE PER IL TRIENNIO		2019 - 2021

PROGRAMMA:	M010P0040	Altre modalità di trasporto
RESPONSABILE:		
PROGRAMMAZIONE PREVISTA NEL DOCUMENTO UNICO DI PROGRAMMAZIONE PER IL TRIENNIO		2019 - 2021

PROGRAMMA:	M010P0050	Viabilità e infrastrutture stradali
RESPONSABILE:		
PROGRAMMAZIONE PREVISTA NEL DOCUMENTO UNICO DI PROGRAMMAZIONE PER IL TRIENNIO		2019 - 2021

MISSIONE M011 Soccorso civile

N° 0 PROGRAMMI NELLA MISSIONE

RESPONSABILE

PROGRAMMAZIONE PREVISTA NEL DOCUMENTO UNICO DI PROGRAMMAZIONE PER IL TRIENNIO

2019 - 2021

USCITA								
Macro-Aggr. / Tipologia	Descrizione	Previsione assestata (a)	Impegni (b)	Da Impegnare (a - b)	% (b / a)	Disponibilità Impegni (c)	Mandati (d)	% (d / b)
4	Trasferimenti correnti	14.000,00	14.000,00	0,00	100,00	0,00	14.000,00	100,00
7	Interessi passivi	0,00	0,00	0,00	100,00	0,00	0,00	0,00
	TOTALE TITOLO 1	14.000,00	14.000,00	0,00	100,00	0,00	14.000,00	100,00
TITOLO 2 - SPESE IN CONTO CAPITALE								
Macro-Aggr. / Tipologia	Descrizione	Previsione assestata (a)	Impegni (b)	Da Impegnare (a - b)	% (b / a)	Disponibilità Impegni (c)	Mandati (d)	% (d / b)
2	Investimenti fissi lordi e acquisto di terreni	0,00	0,00	0,00	0,00	0,00	0,00	0,00
3	Contributi agli investimenti	29.000,00	29.000,00	0,00	100,00	0,00	29.000,00	100,00
5	Altre spese in conto capitale	0,00	0,00	0,00	100,00	0,00	0,00	0,00
	TOTALE TITOLO 2	29.000,00	29.000,00	0,00	100,00	0,00	29.000,00	100,00
	TOTALE USCITA	43.000,00	43.000,00	0,00	100,00	0,00	43.000,00	100,00

PROGRAMMA: M011P0010 Sistema di protezione civile

RESPONSABILE:

PROGRAMMAZIONE PREVISTA NEL DOCUMENTO UNICO DI PROGRAMMAZIONE PER IL TRIENNIO

2019 - 2021

PROGRAMMA: M011P0020 Interventi a seguito di calamità naturali

RESPONSABILE:

PROGRAMMAZIONE PREVISTA NEL DOCUMENTO UNICO DI PROGRAMMAZIONE PER IL TRIENNIO

2019 - 2021

MISSIONE	M012	Dritti sociali, politiche sociali e famiglia
N°	0	PROGRAMMI NELLA MISSIONE
RESPONSABILE		
PROGRAMMAZIONE PREVISTA NEL DOCUMENTO UNICO DI PROGRAMMAZIONE PER IL TRIENNIO		2019 - 2021

ENTRATA								
Macro-Aggr. / Tipologia	Descrizione	Previsione assestata (a)	Accertamenti (b)	Da Accertare (a - b)	% (b / a)	Disponibilità Accertamenti (c)	Reversali (d)	% (d / b)
101	Trasferimenti correnti da Amministrazioni pubbliche	1.000,00	1.000,00	0,00	100,00	0,00	1.000,00	100,00
	TOTALE TITOLO 2	1.000,00	1.000,00	0,00	100,00	0,00	1.000,00	100,00
	TOTALE ENTRATA	1.000,00	1.000,00	0,00	100,00	0,00	1.000,00	100,00

USCITA								
TITOLO 1 - SPESE CORRENTI								
Macro-Aggr. / Tipologia	Descrizione	Previsione assestata (a)	Impegni (b)	Da Impegnare (a - b)	% (b / a)	Disponibilità Impegni (c)	Mandati (d)	% (d / b)
2	Imposte e tasse a carico dell'ente	50,00	0,00	50,00	0,00	0,00	0,00	0,00
3	Acquisto di beni e servizi	36.960,00	16.153,28	19.796,72	44,96	2.478,77	13.664,51	84,66
4	Trasferimenti correnti	16.800,00	13.483,50	3.306,50	80,32	6.271,62	7.221,88	53,52
7	Interessi passivi	0,00	0,00	0,00	100,00	0,00	0,00	0,00
10	Altre spese correnti	0,00	0,00	0,00	0,00	0,00	0,00	0,00
	TOTALE TITOLO 1	52.800,00	29.636,78	23.143,22	56,17	8.750,39	20.906,39	70,49

TITOLO 2 - SPESE IN CONTO CAPITALE								
Macro-Aggr. / Tipologia	Descrizione	Previsione assestata (a)	Impegni (b)	Da Impegnare (a - b)	% (b / a)	Disponibilità Impegni (c)	Mandati (d)	% (d / b)
2	Investimenti fissi lordi e acquisto di terreni	74.138,50	69.319,71	4.818,79	93,50	1.158,91	68.159,80	98,33
	TOTALE TITOLO 2	74.138,50	69.319,71	4.818,79	93,50	1.158,91	68.159,80	98,33
	TOTALE USCITA	126.938,50	98.956,49	27.982,01	77,97	9.909,30	89.066,19	89,99

PROGRAMMA:	M012P0010	Interventi per l'infanzia e i minori e per asili nido
RESPONSABILE:		
PROGRAMMAZIONE PREVISTA NEL DOCUMENTO UNICO DI PROGRAMMAZIONE PER IL TRIENNIO		2019 - 2021

PROGRAMMA:	M012P0020	Interventi per la disabilità
RESPONSABILE:		
PROGRAMMAZIONE PREVISTA NEL DOCUMENTO UNICO DI PROGRAMMAZIONE PER IL TRIENNIO		2019 - 2021

PROGRAMMA:	M012P0030	Interventi per gli anziani
RESPONSABILE:		
PROGRAMMAZIONE PREVISTA NEL DOCUMENTO UNICO DI PROGRAMMAZIONE PER IL TRIENNIO		2019 - 2021

PROGRAMMA:	M012P0040	Interventi per soggetti a rischio di esclusione sociale
RESPONSABILE:		
PROGRAMMAZIONE PREVISTA NEL DOCUMENTO UNICO DI PROGRAMMAZIONE PER IL TRIENNIO		2019 - 2021

PROGRAMMA:	M012P0050	Interventi per le famiglie
RESPONSABILE:		
PROGRAMMAZIONE PREVISTA NEL DOCUMENTO UNICO DI PROGRAMMAZIONE PER IL TRIENNIO		2019 - 2021

PROGRAMMA:	M012P0060	Interventi per il diritto alla casa
RESPONSABILE:		
PROGRAMMAZIONE PREVISTA NEL DOCUMENTO UNICO DI PROGRAMMAZIONE PER IL TRIENNIO		2019 - 2021

PROGRAMMA:	M012P0070	Programmazione e governo della rete dei servizi sociosanitari e sociali	
RESPONSABILE:			
PROGRAMMAZIONE PREVISTA NEL DOCUMENTO UNICO DI PROGRAMMAZIONE PER IL TRIENNIO			2019 - 2021

PROGRAMMA:	M012P0080	Cooperazione e associazionismo	
RESPONSABILE:			
PROGRAMMAZIONE PREVISTA NEL DOCUMENTO UNICO DI PROGRAMMAZIONE PER IL TRIENNIO			2019 - 2021

PROGRAMMA:	M012P0090	Servizio necroscopico e cimiteriale	
RESPONSABILE:			
PROGRAMMAZIONE PREVISTA NEL DOCUMENTO UNICO DI PROGRAMMAZIONE PER IL TRIENNIO			2019 - 2021

MISSIONE	M013	Tutela della salute
N° 0	PROGRAMMI NELLA MISSIONE	
RESPONSABILE		
PROGRAMMAZIONE PREVISTA NEL DOCUMENTO UNICO DI PROGRAMMAZIONE PER IL TRIENNIO		2019 - 2021

USCITA								
Macro-Aggr. / Tipologia	Descrizione	Previsione assemblata (a)	Impegni (b)	Da Impegnare (a - b)	% (b / a)	Disponibilità Impegni (c)	Mandati (d)	% (d / b)
4	Trasferimenti correnti	600.00	600.00	0.00	100.00	0.00	600.00	100.00
	TOTALE TITOLO 1	600.00	600.00	0.00	100.00	0.00	600.00	100.00
	TOTALE USCITA	600.00	600.00	0.00	100.00	0.00	600.00	100.00

PROGRAMMA:	M013P0010	Servizio sanitario regionale - finanziamento ordinario corrente per la garanzia dei LEA
RESPONSABILE:		
PROGRAMMAZIONE PREVISTA NEL DOCUMENTO UNICO DI PROGRAMMAZIONE PER IL TRIENNIO		2019 - 2021

PROGRAMMA:	M013P0020	Servizio sanitario regionale - finanziamento aggiuntivo corrente per livelli di assistenza superiori ai LEA
RESPONSABILE:		
PROGRAMMAZIONE PREVISTA NEL DOCUMENTO UNICO DI PROGRAMMAZIONE PER IL TRIENNIO		2019 - 2021

PROGRAMMA:	M013P0030	Servizio sanitario regionale - finanziamento aggiuntivo corrente per la copertura dello squilibrio di bilancio corrente
RESPONSABILE:		
PROGRAMMAZIONE PREVISTA NEL DOCUMENTO UNICO DI PROGRAMMAZIONE PER IL TRIENNIO		2019 - 2021

PROGRAMMA:	M013P0060	Servizio sanitario regionale - restituzione maggiori gettiti SSN
RESPONSABILE:		
PROGRAMMAZIONE PREVISTA NEL DOCUMENTO UNICO DI PROGRAMMAZIONE PER IL TRIENNIO		2019 - 2021

PROGRAMMA:	M013P0070	Ulteriori spese in materia sanitaria
RESPONSABILE:		
PROGRAMMAZIONE PREVISTA NEL DOCUMENTO UNICO DI PROGRAMMAZIONE PER IL TRIENNIO		2019 - 2021

MISSIONE	M014	Sviluppo economico e competitività
N° 0	PROGRAMMI NELLA MISSIONE	
RESPONSABILE		
PROGRAMMAZIONE PREVISTA NEL DOCUMENTO UNICO DI PROGRAMMAZIONE PER IL TRIENNIO		2019 - 2021

USCITA								
Macro-Aggr. / Tipologia	Descrizione	Previsione assestata (a)	Impegni (b)	Da Impegnare (a - b)	% (b / a)	Disponibilità Impegni (c)	Mandati (d)	% (d / b)
2	Imposte e tasse a carico dell'ente	0,00	0,00	0,00	100,00	0,00	0,00	0,00
3	Acquisto di beni e servizi	700,00	634,30	65,70	90,61	0,00	634,30	100,00
	TOTALE TITOLO I	700,00	634,30	65,70	90,61	0,00	634,30	100,00
	TOTALE USCITA	700,00	634,30	65,70	90,61	0,00	634,30	100,00

PROGRAMMA: M014P0010 Industria, PMI e Artigianato		
RESPONSABILE:		
PROGRAMMAZIONE PREVISTA NEL DOCUMENTO UNICO DI PROGRAMMAZIONE PER IL TRIENNIO		2019 - 2021

PROGRAMMA:	M014P0020	Commercio - reti distributive - tutela dei consumatori
RESPONSABILE:		
PROGRAMMAZIONE PREVISTA NEL DOCUMENTO UNICO DI PROGRAMMAZIONE PER IL TRIENNIO		2019 - 2021

PROGRAMMA:	M014P0030	Ricerca e innovazione
RESPONSABILE:		
PROGRAMMAZIONE PREVISTA NEL DOCUMENTO UNICO DI PROGRAMMAZIONE PER IL TRIENNIO		2019 - 2021

PROGRAMMA:	M014P0040	Reti e altri servizi di pubblica utilità
RESPONSABILE:		
PROGRAMMAZIONE PREVISTA NEL DOCUMENTO UNICO DI PROGRAMMAZIONE PER IL TRIENNIO		2019 - 2021

MISSIONE	M015	Politiche per il lavoro e la formazione professionale
N°	0	PROGRAMMI NELLA MISSIONE
RESPONSABILE		
PROGRAMMAZIONE PREVISTA NEL DOCUMENTO UNICO DI PROGRAMMAZIONE PER IL TRIENNIO		2019 - 2021

PROGRAMMA:	M015P0010	Servizi per lo sviluppo del mercato del lavoro
RESPONSABILE:		
PROGRAMMAZIONE PREVISTA NEL DOCUMENTO UNICO DI PROGRAMMAZIONE PER IL TRIENNIO		2019 - 2021

PROGRAMMA:	M015P0020	Formazione professionale
RESPONSABILE:		
PROGRAMMAZIONE PREVISTA NEL DOCUMENTO UNICO DI PROGRAMMAZIONE PER IL TRIENNIO		2019 - 2021

PROGRAMMA:	M015P0030	Sostegno all'occupazione
RESPONSABILE:		
PROGRAMMAZIONE PREVISTA NEL DOCUMENTO UNICO DI PROGRAMMAZIONE PER IL TRIENNIO		2019 - 2021

MISSIONE M016 Agricoltura, politiche agroalimentari e pesca

N° 0 PROGRAMMI NELLA MISSIONE

RESPONSABILE

PROGRAMMAZIONE PREVISTA NEL DOCUMENTO UNICO DI PROGRAMMAZIONE PER IL TRIENNIO

2019 - 2021

USCITA								
Macro-Aggr. / Tipologia	Descrizione	Previsione asestata (a)	Impegni (b)	Da Impegnare (a - b)	% (b / a)	Disponibilità Impegni (c)	Mandati (d)	% (d / b)
4	Trasferimenti correnti	100,00	100,00	0,00	100,00	0,00	100,00	100,00
	TOTALE TITOLO 1	100,00	100,00	0,00	100,00	0,00	100,00	100,00
	TOTALE USCITA	100,00	100,00	0,00	100,00	0,00	100,00	100,00

PROGRAMMA: M016P0010 Sviluppo del settore agricolo e del sistema Agroalimentare

RESPONSABILE:

PROGRAMMAZIONE PREVISTA NEL DOCUMENTO UNICO DI PROGRAMMAZIONE PER IL TRIENNIO

2019 - 2021

PROGRAMMA: M016P0020 Caccia e pesca

RESPONSABILE:

PROGRAMMAZIONE PREVISTA NEL DOCUMENTO UNICO DI PROGRAMMAZIONE PER IL TRIENNIO

2019 - 2021

MISSIONE M017 Energia e diversificazione delle fonti energetiche

N° 0 PROGRAMMI NELLA MISSIONE

RESPONSABILE

PROGRAMMAZIONE PREVISTA NEL DOCUMENTO UNICO DI PROGRAMMAZIONE PER IL TRIENNIO

2019 - 2021

USCITA								
Macro-Aggr. / Tipologia	Descrizione	Previsione assemblata (a)	Impegni (b)	Da Impegnare (a - b)	% (b / a)	Disponibilità Impegni (c)	Mandati (d)	% (d / b)
3	Acquisto di beni e servizi	12500,00	11.128,96	1.371,14	89,03	0,00	11.128,96	100,00
7	Interessi passivi	0,00	0,00	0,00	100,00	0,00	0,00	0,00
	TOTALE TITOLO 1	12500,00	11.128,96	1.371,14	89,03	0,00	11.128,96	100,00
TITOLO 2 - SPESE IN CONTO CAPITALE								
Macro-Aggr. / Tipologia	Descrizione	Previsione assemblata (a)	Impegni (b)	Da Impegnare (a - b)	% (b / a)	Disponibilità Impegni (c)	Mandati (d)	% (d / b)
2	Investimenti fissi lordi e acquisto di terreni	0,00	0,00	0,00	0,00	0,00	0,00	0,00
	TOTALE TITOLO 2	0,00	0,00	0,00	0,00	0,00	0,00	0,00
	TOTALE USCITA	12500,00	11.128,96	1.371,14	89,03	0,00	11.128,96	100,00

PROGRAMMA: M017P0010 Fonti energetiche

RESPONSABILE:

PROGRAMMAZIONE PREVISTA NEL DOCUMENTO UNICO DI PROGRAMMAZIONE PER IL TRIENNIO

2019 - 2021

MISSIONE	M018	Relazioni con le altre autonomie territoriali e locali
N° 0	PROGRAMMI NELLA MISSIONE	
RESPONSABILE		
PROGRAMMAZIONE PREVISTA NEL DOCUMENTO UNICO DI PROGRAMMAZIONE PER IL TRIENNIO		2019 - 2021

PROGRAMMA:	M018P0010	Relazioni finanziarie con le altre autonomie territoriali
RESPONSABILE:		
PROGRAMMAZIONE PREVISTA NEL DOCUMENTO UNICO DI PROGRAMMAZIONE PER IL TRIENNIO		2019 - 2021

MISSIONE	M019	Relazioni internazionali
N°	0	PROGRAMMI NELLA MISSIONE
RESPONSABILE		
PROGRAMMAZIONE PREVISTA NEL DOCUMENTO UNICO DI PROGRAMMAZIONE PER IL TRIENNIO		2019 - 2021

PROGRAMMA:	M019P0010	Relazioni internazionali e Cooperazione allo sviluppo
RESPONSABILE:		
PROGRAMMAZIONE PREVISTA NEL DOCUMENTO UNICO DI PROGRAMMAZIONE PER IL TRIENNIO		2019 - 2021

MISSIONE	M020	Fondi e accantonamenti
N°	0	PROGRAMMI NELLA MISSIONE
RESPONSABILE		
PROGRAMMAZIONE PREVISTA NEL DOCUMENTO UNICO DI PROGRAMMAZIONE PER IL TRIENNIO		2019 - 2021

U S C I T A								
Macro-Aggr. / Tipologia	Descrizione	Previsione assestata (a)	Impegni (b)	Da Impegnare (a - b)	% (b / a)	Disponibilità Impegni (c)	Mandati (d)	% (d / b)
10	Altre spese correnti	36.922,00	0,00	36.922,00	0,00	0,00	0,00	0,00
	TOTALE TITOLO 1	36.922,00	0,00	36.922,00	0,00	0,00	0,00	0,00
	TOTALE USCITA	36.922,00	0,00	36.922,00	0,00	0,00	0,00	0,00

PROGRAMMA:	M020P0010	Fondo di riserva
RESPONSABILE:		
PROGRAMMAZIONE PREVISTA NEL DOCUMENTO UNICO DI PROGRAMMAZIONE PER IL TRIENNIO		2019 - 2021

PROGRAMMA:	M020P0020	Fondo svalutazione crediti
RESPONSABILE:		
PROGRAMMAZIONE PREVISTA NEL DOCUMENTO UNICO DI PROGRAMMAZIONE PER IL TRIENNIO		2019 - 2021

PROGRAMMA:	M020P0030	Altri Fondi
RESPONSABILE:		
PROGRAMMAZIONE PREVISTA NEL DOCUMENTO UNICO DI PROGRAMMAZIONE PER IL TRIENNIO		2019 - 2021

MISSIONE	M050	Debito pubblico
N°	0	PROGRAMMI NELLA MISSIONE
RESPONSABILE		
PROGRAMMAZIONE PREVISTA NEL DOCUMENTO UNICO DI PROGRAMMAZIONE PER IL TRIENNIO		2019 - 2021

U S C I T A								
Macro-Agg. / Tipologia	Descrizione	Previsione assestata (a)	Impegni (b)	Da Impegnare (a - b)	% (b / a)	Disponibilità Impegni (c)	Mandati (d)	% (d / b)
7	Interessi passivi	15.042,00	10.459,79	4.582,21	69,54	0,00	10.459,79	100,00
	TOTALE TITOLO 1	15.042,00	10.459,79	4.582,21	69,54	0,00	10.459,79	100,00
TITOLO 4 - Rimborso di prestiti								
Macro-Agg. / Tipologia	Descrizione	Previsione assestata (a)	Impegni (b)	Da Impegnare (a - b)	% (b / a)	Disponibilità Impegni (c)	Mandati (d)	% (d / b)
3	Rimborso mutui e altri finanziamenti a medio lungo termine	84.570,00	84.569,32	0,68	100,00	0,00	84.569,32	100,00
	TOTALE TITOLO 4	84.570,00	84.569,32	0,68	100,00	0,00	84.569,32	100,00
	TOTALE USCITA	99.612,00	95.029,11	4.582,89	95,40	0,00	95.029,11	100,00

PROGRAMMA:	M050P0010	Quota interessi ammortamento mutui e prestiti obbligazionari
RESPONSABILE:		
PROGRAMMAZIONE PREVISTA NEL DOCUMENTO UNICO DI PROGRAMMAZIONE PER IL TRIENNIO		2019 - 2021

PROGRAMMA:	M050P0020	Quota capitale ammortamento mutui e prestiti obbligazionari
RESPONSABILE:		
PROGRAMMAZIONE PREVISTA NEL DOCUMENTO UNICO DI PROGRAMMAZIONE PER IL TRIENNIO		2019 - 2021

MISSIONE M060 Anticipazioni finanziarie

N° 0 PROGRAMMI NELLA MISSIONE

RESPONSABILE

PROGRAMMAZIONE PREVISTA NEL DOCUMENTO UNICO DI PROGRAMMAZIONE PER IL TRIENNIO

2019 - 2021

USCITA								
Macro-Aggr. / Tipologia	Descrizione	Previsione assemblata (a)	Impegni (b)	Da Impegnare (a - b)	% (b / a)	Disponibilità Impegni (c)	Mandati (d)	% (d / b)
1	Chiusura Anticipazioni ricevute da istituto tesoriere/cassiere	200.000,00	0,00	200.000,00	0,00	0,00	0,00	0,00
	TOTALE TITOLO 5	200.000,00	0,00	200.000,00	0,00	0,00	0,00	0,00
	TOTALE USCITA	200.000,00	0,00	200.000,00	0,00	0,00	0,00	0,00

PROGRAMMA: M060P0010 Restituzione anticipazione di tesoreria

RESPONSABILE:

PROGRAMMAZIONE PREVISTA NEL DOCUMENTO UNICO DI PROGRAMMAZIONE PER IL TRIENNIO

2019 - 2021

MISSIONE	M099	Servizi per conto terzi
N°	0	PROGRAMMI NELLA MISSIONE
RESPONSABILE		
PROGRAMMAZIONE PREVISTA NEL DOCUMENTO UNICO DI PROGRAMMAZIONE PER IL TRIENNIO		2019 - 2021

USCITA								
Macro-Aggr. / Tipologia	Descrizione	Previsione assestata (a)	Impegni (b)	Da Impegnare (a - b)	% (b / a)	Disponibilità Impegni (c)	Mandati (d)	% (d / b)
1	Uscite per partite di giro	880.000,00	545.547,55	334.452,45	61,99	0,00	545.547,55	100,00
2	Uscite per conto terzi	220.000,00	31.108,53	188.891,47	14,14	2.333,37	28.775,15	92,50
	TOTALE TITOLO 7	1.100.000,00	576.656,08	523.343,92	52,42	2.333,37	574.322,71	99,60
	TOTALE USCITA	1.100.000,00	576.656,08	523.343,92	52,42	2.333,37	574.322,71	99,60

PROGRAMMA:	M099P0010	Servizi per conto terzi - Partite di giro
RESPONSABILE:		
PROGRAMMAZIONE PREVISTA NEL DOCUMENTO UNICO DI PROGRAMMAZIONE PER IL TRIENNIO		2019 - 2021

PROGRAMMA:	M099P0020	Anticipazioni per il finanziamento del sistema sanitario nazionale
RESPONSABILE:		
PROGRAMMAZIONE PREVISTA NEL DOCUMENTO UNICO DI PROGRAMMAZIONE PER IL TRIENNIO		2019 - 2021

INTRODUZIONE

Il bilancio di previsione 2019-2020-2022 è stato approvato dal Consiglio Comunale con deliberazione n. 8 di data 18 marzo 2019.

EQUILIBRI DI BILANCIO per BILANCIO DI PREVISIONE - Parte Corrente

EQUILIBRIO ECONOMICO-FINANZIARIO			COMPETENZ A ANNO DI RIFERIMENT O DEL BILANCIO 2019	COMPETENZ A ANNO 2020	COMPETENZ A ANNO 2021
Fondo di cassa all'inizio dell'esercizio		802.045,76			
A) Fondo pluriennale vincolato di entrata per spese correnti	(+)		47.443,00	42.455,00	43.051,00
AA) Recupero disavanzo di amministrazione esercizio precedente	(-)		0,00	0,00	0,00
B) Entrate titoli 1.00 - 2.00 - 3.00	(+)		3.297.193,00	3.252.006,00	3.273.151,00
di cui per estinzione anticipata di prestiti			0,00	0,00	0,00
C) Entrate Titolo 4.02.06 - Contributi agli investimenti direttamente destinati al rimborso dei prestiti da amministrazioni pubbliche	(+)		0,00	0,00	0,00
D) Spese Titolo 1.00 - Spese correnti	(-)		3.211.797,00	3.161.475,00	3.183.067,00
di cui:					
- fondo pluriennale vincolato			42.455,00	43.051,00	43.151,00
- fondo crediti di dubbia esigibilità			25.297,00	28.670,00	32.043,00
E) Spese Titolo 2.04 - Altri trasferimenti in conto capitale	(-)		0,00	0,00	0,00
F) Spese Titolo 4.00 - Quote di capitale amm.to dei mutui e prestiti obbligazionari	(-)		132.839,00	132.986,00	133.135,00
di cui per estinzione anticipata di prestiti			0,00	0,00	0,00
di cui Fondo anticipazioni di liquidità			0,00	0,00	0,00
G) Somma finale (G=A-AA+B+C-D-E-F)			0,00	0,00	0,00
ALTRE POSTE DIFFERENZIALI, PER ECCEZIONI PREVISTE DA NORME DI LEGGE, CHE HANNO EFFETTO SULL'EQUILIBRIO EX ARTICOLO 162, COMMA 6, DEL TESTO UNICO DELLE LEGGI SULL'ORDINAMENTO DEGLI ENTI LOCALI					
H) Utilizzo risultato di amministrazione presunto per spese correnti (2)	(+)		0,00		
di cui per estinzione anticipata di prestiti			0,00		
I) Entrate di parte capitale destinate a spese correnti in base a specifiche disposizioni di legge o dei principi contabili	(+)		0,00	0,00	0,00
di cui per estinzione anticipata di prestiti			0,00	0,00	0,00
L) Entrate di parte corrente destinate a spese di investimento in base a specifiche disposizioni di legge o dei principi contabili	(-)		0,00	0,00	0,00
M) Entrate da accensione di prestiti destinate a estinzione anticipata dei prestiti	(+)		0,00	0,00	0,00
EQUILIBRIO DI PARTE CORRENTE (3) O=G+H+I-L+M			0,00	0,00	0,00

EQUILIBRI DI BILANCIO per BILANCIO DI PREVISIONE - Parte Capitale

EQUILIBRIO ECONOMICO-FINANZIARIO			COMPETENZ A ANNO DI RIFERIMENT O DEL BILANCIO 2019	COMPETENZ A ANNO 2020	COMPETENZ A ANNO 2021
P) Utilizzo risultato di amministrazione presunto per spese di investimento (2)	(+)		0,00		
Q) Fondo pluriennale vincolato di entrata per spese in conto capitale	(+)		0,00	0,00	0,00
R) Entrate Titoli 4.00-5.00-6.00	(+)		1.358.693,62	150.697,00	155.697,00
C) Entrate Titolo 4.02.06 - Contributi agli investimenti direttamente destinati al rimborso dei prestiti da amministrazioni pubbliche	(-)		0,00	0,00	0,00
I) Entrate di parte capitale destinate a spese correnti in base a specifiche disposizioni di legge o dei principi contabili	(-)		0,00	0,00	0,00
S1) Entrate Titolo 5.02 per Riscossioni di crediti di breve termine	(-)		0,00	0,00	0,00
S2) Entrate Titolo 5.03 per Riscossioni di crediti di medio-lungo termine	(-)		0,00	0,00	0,00
T) Entrate Titolo 5.04 relative a Altre entrate per riduzioni di attività finanziaria	(-)		0,00	0,00	0,00
L) Entrate di parte corrente destinate a spese di investimento in base a specifiche disposizioni di legge o dei principi contabili	(+)		0,00	0,00	0,00
M) Entrate da accensione di prestiti destinate a estinzione anticipata dei prestiti	(-)		0,00	0,00	0,00
U) Spese Titolo 2.00 - Spese in conto capitale	(-)		1.358.693,62	150.697,00	155.697,00
<i>di cui fondo pluriennale vincolato di spesa</i>			0,00	0,00	0,00
V) Spese Titolo 3.01 per Acquisizioni di attività finanziarie	(-)		0,00	0,00	0,00
E) Spese Titolo 2.04 - Altri trasferimenti in conto capitale	(+)		0,00	0,00	0,00
EQUILIBRIO DI PARTE CAPITALE Z = P+Q+R-C-I-S1-S2-T+L-M-U-V+E			0,00	0,00	0,00

Elenco Atti per Variazioni al bilancio - Anno 2019

ATTO	DATA ATTO	OGGETTO
GC030	23/04/2019	Prelevamento di somme dal Fondo di Riserva e dal Fondo di riserva di cassa.
CC015	13/05/2019	Art. 175 del D.Lgs. 18 agosto 2000 n. 267 – Variazioni al bilancio di previsione finanziario 2019-21.
GC042	21/05/2019	Variazioni al bilancio di previsione 2021-2021 assunte dal Consiglio: conseguenti variazioni cassa.
GC045	03/06/2019	Art. 175 comma 5-bis D.Lgs. 267/2000. Variazioni alle dotazioni di cassa bilancio 2019-2021.
GC065	06/08/2019	Prelevamento di somme dal Fondo di Riserva e dal Fondo di riserva di cassa.
GC066	13/08/2019	Art. 175 del D.Lgs. 267/2000. Variazioni al bilancio di previsione finanziario 2019-2021.
GC071	10/09/2019	Art. 175 del D.Lgs. 267/2000. Variazioni al bilancio di previsione finanziario 2019-2021.
CC027	11/10/2019	Art. 175 del D.Lgs. 18 agosto 2000 n. 267 – Variazioni al bilancio di previsione finanziario 2019-21.
GC081	15/10/2019	Variazioni al bilancio di previsione 2021-2021 assunte dal Consiglio: conseguenti variazioni cassa.
GC082	22/10/2019	Prelevamento di somme dal Fondo di Riserva e dal Fondo di riserva di cassa.
GC090	13/11/2019	Prelevamento di somme dal Fondo di Riserva e dal Fondo di riserva di cassa.
GC110	24/12/2019	Prelevamento di somme dal Fondo di Riserva.

EQUILIBRI DI BILANCIO per BILANCIO DI PREVISIONE ASSESTATO - Parte Corrente

EQUILIBRIO ECONOMICO-FINANZIARIO			COMPETENZ A ANNO DI RIFERIMENT O DEL BILANCIO 2019	COMPETENZ A ANNO 2020	COMPETENZ A ANNO 2021
Fondo di cassa all'inizio dell'esercizio		802 045,76			
A) Fondo pluriennale vincolato di entrata per spese correnti	(+)		78 236,57	83 029,30	43 051,00
AA) Recupero disavanzo di amministrazione esercizio precedente	(-)		0,00	0,00	0,00
B) Entrate titoli 1.00 - 2.00 - 3.00	(+)		3 308 343,00	3 252 006,00	3 273 151,00
<i>di cui per estinzione anticipata di prestiti</i>			0,00	0,00	0,00
C) Entrate Titolo 4.02.06 - Contributi agli investimenti direttamente destinati al rimborso dei prestiti da amministrazioni pubbliche	(+)		0,00	0,00	0,00
D) Spese Titolo 1.00 - Spese correnti	(-)		3 253 740,57	3 202 049,30	3 183 067,00
<i>di cui:</i>					
<i>- fondo pluriennale vincolato</i>			83.029,30	43.051,00	43 151,00
<i>- fondo crediti di dubbia esigibilità</i>			25.297,00	28.670,00	32 043,00
E) Spese Titolo 2.04 - Altri trasferimenti in conto capitale	(-)		0,00	0,00	0,00
F) Spese Titolo 4.00 - Quote di capitale amm.to dei mutui e prestiti obbligazionari	(-)		132 839,00	132 986,00	133 135,00
<i>di cui per estinzione anticipata di prestiti</i>			0,00	0,00	0,00
<i>di cui Fondo anticipazioni di liquidità</i>			0,00	0,00	0,00
G) Somma finale (G=A-AA+B+C-D-E-F)			0,00	0,00	0,00
ALTRE POSTE DIFFERENZIALI, PER ECCEZIONI PREVISTE DA NORME DI LEGGE, CHE HANNO EFFETTO SULL'EQUILIBRIO EX ARTICOLO 162, COMMA 6, DEL TESTO UNICO DELLE LEGGI SULL'ORDINAMENTO DEGLI ENTI LOCALI					
H) Utilizzo risultato di amministrazione presunto per spese correnti (2)	(+)		0,00		
<i>di cui per estinzione anticipata di prestiti</i>			0,00		
I) Entrate di parte capitale destinate a spese correnti in base a specifiche disposizioni di legge o dei principi contabili	(+)		0,00	0,00	0,00
<i>di cui per estinzione anticipata di prestiti</i>			0,00	0,00	0,00
L) Entrate di parte corrente destinate a spese di investimento in base a specifiche disposizioni di legge o dei principi contabili	(-)		0,00	0,00	0,00
M) Entrate da accensione di prestiti destinate a estinzione anticipata dei prestiti	(+)		0,00	0,00	0,00
EQUILIBRIO DI PARTE CORRENTE (3) O=G+H+I-L+M			0,00	0,00	0,00

EQUILIBRI DI BILANCIO per BILANCIO DI PREVISIONE ASSESTATO - Parte Capitale

EQUILIBRIO ECONOMICO-FINANZIARIO			COMPETENZ A ANNO DI RIFERIMENT O DEL BILANCIO 2019	COMPETENZ A ANNO 2020	COMPETENZ A ANNO 2021
P) Utilizzo risultato di amministrazione presunto per spese di investimento (2)	(+)		938.000,00		
Q) Fondo pluriennale vincolato di entrata per spese in conto capitale	(+)		1.048.625,21	779.039,70	0,00
R) Entrate Titoli 4.00-5.00-6.00	(+)		2.165.429,59	995.211,62	155.697,00
C) Entrate Titolo 4.02.06 - Contributi agli investimenti direttamente destinati al rimborso dei prestiti da amministrazioni pubbliche	(-)		0,00	0,00	0,00
I) Entrate di parte capitale destinate a spese correnti in base a specifiche disposizioni di legge o dei principi contabili	(-)		0,00	0,00	0,00
S1) Entrate Titolo 5.02 per Riscossioni di crediti di breve termine	(-)		0,00	0,00	0,00
S2) Entrate Titolo 5.03 per Riscossioni di crediti di medio-lungo termine	(-)		0,00	0,00	0,00
T) Entrate Titolo 5.04 relative a Altre entrate per riduzioni di attività finanziaria	(-)		0,00	0,00	0,00
L) Entrate di parte corrente destinate a spese di investimento in base a specifiche disposizioni di legge o dei principi contabili	(+)		0,00	0,00	0,00
M) Entrate da accensione di prestiti destinate a estinzione anticipata dei prestiti	(-)		0,00	0,00	0,00
U) Spese Titolo 2.00 - Spese in conto capitale	(-)		4.152.054,80	1.774.251,32	155.697,00
<i>di cui fondo pluriennale vincolato di spesa</i>			<i>779.039,70</i>	<i>0,00</i>	<i>0,00</i>
V) Spese Titolo 3.01 per Acquisizioni di attività finanziarie	(-)		0,00	0,00	0,00
E) Spese Titolo 2.04 - Altri trasferimenti in conto capitale	(+)		0,00	0,00	0,00
EQUILIBRIO DI PARTE CAPITALE $Z = P+Q+R-C-I-S1-S2-T+L-M-U-V+E$			0,00	0,00	0,00

RIEPILOGO ENTRATE - ANNO 2019

Tit.	Descrizione	Previsione iniziale A	Previsione definitiva B	% Scost. C=B/A	Accertamenti D	% Realizzo E=D/B	Riscossioni F	Residuo G=D-F
	Avanzo	0,00	938.000,00	0,00	0,00			
	Fondo Pluriennale Vincolato per spese correnti	47.443,00	78.236,57	164,91				
	Fondo Pluriennale Vincolato per spese in conto capitale	0,00	1.048.625,21	0,00				
1	Titolo I - Entrate tributarie	1.443.350,00	1.452.650,00	100,64	1.616.669,54	111,29	1.424.549,72	192.119,82
2	Titolo II - Trasferimenti correnti	632.761,00	634.611,00	100,29	631.821,74	99,56	328.787,81	303.034,13
3	Titolo III - Entrate extratributarie	1.221.082,00	1.221.082,00	100,00	1.083.863,72	88,76	578.600,65	505.263,07
4	Titolo IV - Entrate in conto capitale	1.358.693,62	2.165.429,59	159,38	1.476.618,81	68,19	620.174,22	856.444,59
5	Titolo V - Riduzione Attività finanziaria	0,00	0,00	0,00	0,00	0,00	0,00	0,00
6	Titolo VI - Accensione mutui	0,00	0,00	0,00	0,00	0,00	0,00	0,00
7	Titolo VII - Anticipazioni di tesoreria	200.000,00	200.000,00	100,00	0,00	0,00	0,00	0,00
9	Titolo IX - Servizi contro terzi	1.100.000,00	1.100.000,00	100,00	576.656,08	52,42	575.308,12	1.347,96
	Totale	6.003.329,62	8.838.634,37	147,23	5.385.629,89	420,23	3.527.420,32	1.858.209,57

RIEPILOGO SPESE - ANNO 2019

Tit.	Descrizione	Previsione iniziale A	Previsione definitiva B	% Scost. C=B/A	Impegni D	% Realizzo E=D/B	Pagamenti F	Residuo G=D-F
1	Titolo I - Spese correnti	3.211.797,00	3.253.740,57	101,31	2.640.761,83	81,16	2.458.412,24	182.349,59
2	Titolo II - Spese in conto capitale	1.358.693,62	4.152.054,80	305,59	2.089.840,35	50,33	1.464.501,82	625.338,53
3	Titolo III - Incremento di attività finanziarie	0,00	0,00	0,00	0,00	0,00	0,00	0,00
4	Titolo IV - Rimborso dei prestiti	132.839,00	132.839,00	100,00	132.838,03	100,00	132.838,03	0,00
5	Titolo V - Chiusura anticipazione ricevute da tesoreria	200.000,00	200.000,00	100,00	0,00	0,00	0,00	0,00
7	Titolo VII - Spese per conto terzi	1.100.000,00	1.100.000,00	100,00	576.656,08	52,42	574.322,71	2.333,37
	Totale	6.003.329,62	8.838.634,37	147,23	5.440.096,29	61,55	4.630.074,80	810.021,49

ENTRATE CORRENTI NON RIPETITIVE	
E. 11.0 IMPOSTA MUNICIPALE PROPRIA RISCOSSA A SEGUITO DI ATTIVITA' DI VERIFICA E CONTROLLO	74.016,10
E. 13.0 IMPOSTA COMUNALE SUGLI IMMOBILI (ICI) RISCOSSA A SEGUITO DI ATTIVITA' DI VERIFICA E CONTROLLO	2.929,38
E. 15.0 IM.I.S. IMPOSTA IMMOBILIARE SEMPLICE RISCOSSA A SEGUITO DI ATTIVITA' DI VERIFICA E CONTROLLO	16.681,00
E. 100.0 TRASFERIMENTI CORRENTI DA MINISTERI (PER CONSULTAZIONI ELETTORALI)	2.553,76
E. 120.0 TRASFERIMENTI CORRENTI DA REGIONI E PROVINCE AUTONOME (PER ELEZIONI PROVINCIALI)	0,00
E. 143.0 TRASFERIMENTI CORRENTI DA REGIONI E PROVINCE AUTONOME (FONDO PEREQUATIVO: COMPARTECIPAZIONE ALLA SPESA PER RINNOVO CONTRATTO DIPENDENTI)	28.648,77
E. 144.0 TRASFERIMENTI CORRENTI DA REGIONI E PROVINCE AUTONOME (FONDO PEREQUATIVO: COMPARTECIPAZIONE ALLA SPESA PER RINNOVO CONTRATTO DEL PERSONALE)	18.633,23
E. 210.0 TRASFERIMENTI CORRENTI DA ALTRE AMMINISTRAZIONI CENTRALI N.A.C. (PER CENSIMENTI)	3.136,50
E. 212.0 TRASFERIMENTI CORRENTI DA CONSORZI DI ENTI LOCALI INTROITO FONDO CASSA DA EX CONSORZIO FORESTALE MEDIA VAL DI SOLE	0,00
E. 719.0 ALTRE ENTRATE CORRENTI N.A.C.	0,00
E. 731.0 ENTRATE DA STERILIZZAZIONE INVERSIONE CONTABILE IVA (REVERSE CHARGE)	0,00
E. 1006.0 ALIENAZIONE DI ATTREZZATURE (ALIENAZIONE AUTOMEZZI E ATTREZZATURE)	0,00
E. 1016.0 CESSIONE DI TERRENI	0,00
E. 1017.0 ALIENAZIONE DI BENI IMMOBILI	0,00
E. 1021.0 ALIENAZIONE DI PARTECIPAZIONI IN ALTRE IMPRESE PARTECIPATE	0,00
E. 1058.0 CONTRIBUTI AGLI INVESTIMENTI DA CONSORZI DI ENTI LOCALI (DA B.I.M. DELL'ADIGE - PIANO STRAORDINARIO DERIVANTE DALL'ESTINZIONE ANTICIPATA DI MUTUI)	125.890,41
E. 1071.0 CONTRIBUTI AGLI INVESTIMENTI DA CONSORZI DI ENTI LOCALI (DA B.I.M. DELL'ADIGE - SOMMA URGENZA)	0,00
E. 1117.0 CONTRIBUTI AGLI INVESTIMENTI DA REGIONI E PROVINCE AUTONOME (FONDO PER GLI INVESTIMENTI PROGRAMMATI DAI COMUNI)	103.109,95
E. 1118.0 CONTRIBUTI AGLI INVESTIMENTI DA REGIONI E PROVINCE AUTONOME (FONDO PER GLI INVESTIMENTI COMUNALI - ART. 11 L.P. 36/93): QUINQUENNIO 2010 - 2015)	0,00
E. 1150.0 CONTRIBUTI AGLI INVESTIMENTI DA COMUNI (PROGETTO DI CERTIFICAZIONE AMBIENTALE - PROGETTO "EMAS")	0,00
E. 1155.0 CONTRIBUTI AGLI INVESTIMENTI (SOCIETA' MALGHE)	0,00
E. 1160.0 CONTRIBUTI AGLI INVESTIMENTI DA ALTRE AMMINISTRAZIONI LOCALI N.A.C. (MEZZI DI TRASPORTO - VIGILANZA BOSCHIVA)	0,00
E. 1224.0 CONTRIBUTI AGLI INVESTIMENTI DA COMUNI (REALIZZAZIONE PERCORSO CHIESE)	2.606,00
E. 1225.0 CONTRIBUTI AGLI INVESTIMENTI DA REGIONI E PROVINCE AUTONOME (LAVORI RIFACIMENTO PAVIMENTAZIONE E SOTTOSERVIZI IN VIA MARCONI E VIA PRATI)	258.322,31
E. 1226.0 CONTRIBUTI AGLI INVESTIMENTI DA REGIONI E PROVINCE AUTONOME (DELEGA - PER LAVORI ALLARGAMENTO S.P. 140 DI ORTISE' E MENAS)	0,00
E. 1227.0 CONTRIBUTI AGLI INVESTIMENTI DA REGIONI E PROVINCE AUTONOME (FONDO PAESAGGISTICO RURALE MONTANO)	0,00
E. 1229.0 CONTRIBUTI AGLI INVESTIMENTI DA REGIONI E PROVINCE AUTONOME (FONDO UNICO TERRITORIALE) PER REALIZZAZIONE NUOVO MAGAZZINO VIGILI DEL FUOCO)	0,00
E. 1230.0 ENTRATE IN CONTO CAPITALE DOVUTE A RIMBORSI E RECUPERI DA IMPRESE (INDENNIZZI DA SOCIETA' DI ASSICURAZIONE)	0,00
E. 1233.0 CONTRIBUTI AGLI INVESTIMENTI DA REGIONI E PROVINCE AUTONOME (CONTRIBUTO STATALE L. 145/2018 - ART. 1 - COMMA 107 E SEG.)	37.557,19
E. 1236.0 CONTRIBUTI AGLI INVESTIMENTI DA REGIONI E PROVINCE AUTONOME (FONDO ANTICONGIUNTURALE)	0,00
E. 1238.0 CONTRIBUTI AGLI INVESTIMENTI DA REGIONI E PROVINCE AUTONOME (LAVORI MANUTENZIONE STRADE AGRICOLE)	0,00
E. 1240.0 CONTRIBUTI AGLI INVESTIMENTI DA REGIONI E PROVINCE AUTONOME (LAVORI RECUPERO AREE PRATIVE ABBANDONATE - SFALCIO)	0,00
E. 1242.0 CONTRIBUTI AGLI INVESTIMENTI DA REGIONI E PROVINCE AUTONOME (DIAGNOSI ENERGETICA DEGLI IMMOBILI COMUNALI)	0,00
E. 1243.0 CONTRIBUTI AGLI INVESTIMENTI DA REGIONI E PROVINCE AUTONOME (LAVORI BARRIERA PARAMASSI VERSANTE PLAZOLE)	0,00
E. 1244.0 CONTRIBUTI AGLI INVESTIMENTI DA REGIONI E PROVINCE AUTONOME (ELABORAZIONE PIANO DI GESTIONE FORESTALE DEI BENI SILVOPASTORALI)	0,00
E. 1253.0 CONTRIBUTI AGLI INVESTIMENTI DA REGIONI E PROVINCE AUTONOME (SERVIZIO CALAMITA')	34.000,00
E. 1255.0 CONTRIBUTI AGLI INVESTIMENTI DA COMUNITA' MONTANE (LAVORI DI ADEGUAMENTO DEL PALAZZETTO DELLO SPORT DI MEZZANA)	662.848,76
E. 1260.0 CONTRIBUTI AGLI INVESTIMENTI DIRETTAMENTE DESTINATI AL RIMBORSO DI PRESTITI DA REGIONI E PROVINCE AUTONOME	0,00
E. 1472.0 RISCOSSIONE CREDITI DI BREVE TERMINE DA ALTRE IMPRESE (REINTROITO INVESTIMENTI LIQUIDITA' ECCEDENTI IL FABBISOGNO DI CASSA)	0,00

E.2000.0 ANTICIPAZIONI DA ISTITUTO TESORIERE/BANCARIO (RISCOSSIONE DI SOMME PER ANTICIPAZIONI DI CASSA)	0,00
E.2022.0 FINANZIAMENTI A BREVE TERMINE DA REGIONI E PROVINCE AUTONOME (ANTICIPAZIONE FONDO FORESTALE PROVINCIALE PER ELABORAZIONE PIANO DI ASSESTAMENTO DEI BENI SILVOPASTORALI)	0,00
E.2023.0 ACCENSIONE DI MUTUI E ALTRI FINANZIAMENTI A MEDIO LUNGO TERMINE DA CONSORZI DI ENTI LOCALI (MUTUO BIM PER ACQUISTO IMPIANTO DI VIDEOSORVEGLIANZA)	0,00
E.2028.0 ACCENSIONE DI MUTUI E ALTRI FINANZIAMENTI A MEDIO LUNGO TERMINE DA CONSORZI DI ENTI LOCALI (MUTUO BIM PER RIQUALIFICAZIONE RETE ACQUEDOTTISTICA)	0,00
E.2038.0 ACCENSIONE DI MUTUI E ALTRI FINANZIAMENTI A MEDIO LUNGO TERMINE DA CONSORZI DI ENTI LOCALI (MUTUO BIM PER MANUTENZIONE STRAORDINARIA STRADE)	0,00
Totale Entrate	1.370.933,36
SPESE CORRENTI NON RIPETITIVE	
U.45.0 BENI PER CONSULTAZIONI ELETTORALI	0,00
U.46.0 ALTRE SPESE PER CONSULTAZIONI ELETTORALI	2.470,94
U.135.0 SPESE PER COMMISSIONI E COMITATI DELL'ENTE (CONCORSI)	2.009,79
U.140.0 PUBBLICAZIONE BANDI DI GARA	0,00
U.469.0 SPESE PER RISARCIMENTO DANNI	0,00
U.483.0 INDENNITA' DI FINE SERVIZIO EROGATA DIRETTAMENTE DAL DATORE DI LAVORO (GESTIONE DEI BENI)	0,00
U.681.0 ALTRE SPESE LEGALI (GIUDICE DI PACE)	0,00
U.2216.0 SPESE PER INDENNIZZI	3.470,00
U.2218.0 TRASFERIMENTI CORRENTI A ALTRE IMPRESE PARTECIPATE	0,00
U.2219.0 RIMBORSI DI PARTE CORRENTE A IMPRESE DI SOMME NON DOVUTE O INCASSATE IN ECCESSO	0,00
U.2705.0 FONDO DI RISERVA	0,00
U.2706.0 FONDO DI RISERVA DI CASSA	0,00
U.2710.0 FONDO CREDITI DI DUBBIA E DIFFICILE ESAZIONE DI PARTE CORRENTE	0,00
U.3020.0 MACCHINE PER UFFICIO (UFFICI COMUNALI)	0,00
U.3021.0 SOFTWARE (UFFICI COMUNALI)	0,00
U.3022.0 HARDWARE (UFFICI COMUNALI)	3.405,02
U.3023.0 MOBILI E ARREDI (UFFICI COMUNALI)	0,00
U.3026.0 MEZZI DI TRASPORTO (SERVIZI GENERALI)	0,00
U.3029.0 CONTRIBUTI AGLI INVESTIMENTI COMUNI (COMPARTECIPAZIONE ALLA SPESA PER ACQUISTO SOFTWARE)	0,00
U.3055.0 INCARICHI PROFESSIONALI PER LA REALIZZAZIONE DI INVESTIMENTI	35.393,28
U.3056.0 INCARICHI PROFESSIONALI PER LA REALIZZAZIONE DI INVESTIMENTI (RILEVANTI I.V.A.)	9.236,66
U.3057.0 MEZZI DI TRASPORTO (GESTIONE BENI)	0,00
U.3058.0 CONTRIBUTI AGLI INVESTIMENTI COMUNI (COMPARTECIPAZIONE ALLA SPESA PER ACQUISTO AUTOMEZZO)	0,00
U.3059.0 MEZZI DI TRASPORTO (VIGILANZA BOSCHIVA)	0,00
U.3060.0 CONTRIBUTO AGLI INVESTIMENTI ALLA COMUNITA' DI VALLE: INTEGRAZIONE FONDO STRATEGICO TERRITORIALE	0,00
U.3062.0 ATTREZZATURE (GESTIONE BENI)	719,80
U.3063.0 INCARICHI PROFESSIONALI PER LA REALIZZAZIONE DI INVESTIMENTI (DIAGNOSI ENERGETICA DEGLI IMMOBILI COMUNALI)	0,00
U.3070.0 IMPIANTI (ACQUISTO IMPIANTO DI VIDEOSORVEGLIANZA)	0,00
U.3081.0 BENI IMMOBILI (SOSTITUZIONE SERRAMENTI ESTERNI DELLA SEDE MUNICIPALE)	0,00
U.3090.0 BENI IMMOBILI	0,00
U.3091.0 TERRENI	0,00
U.3095.0 BENI IMMOBILI (MANUTENZIONE STRAORDINARIA)	25.853,48
U.3095.5000 FONDO PLURIENNALE VINCOLATO - BENI IMMOBILI (MANUTENZIONE STRAORDINARIA)	0,00
U.3108.0 BENI IMMOBILI (RIQUALIFICAZIONE MALGA BRONZOLO)	0,00
U.3110.0 BENI IMMOBILI (MANUTENZIONE STRAORDINARIA PATRIMONIO SILVO-PASTORALE)	52.759,71
U.3112.0 FABBRICATI RURALI (SISTEMAZIONE MALGHET COPAI)	0,00
U.3113.0 BENI IMMOBILI (SISTEMAZIONE/RIPRISTINO DEL PAESAGGIO RURALE MONTANO IN LOCALITA' MAS BRUSA')	0,00
U.3114.0 INFRASTRUTTURE IDRAULICHE (RAZIONALIZZAZIONE ACQUE AD USO IRRIGUO E MISURAZIONE PORTATE)	0,00

U.3115.0 INCARICHI PROFESSIONALI PER LA REALIZZAZIONE DI INVESTIMENTI (ELABORAZIONE PIANO DI GESTIONE FORESTALE DEI BENI SILVOPASTORALI)	0,00
U.3116.0 BENI IMMOBILI (SISTEMAZIONE/RIPRISTINO DEL PAESAGGIO RURALE MONTANO IN ORTISE' E MENAS)	40.930,00

U.3116.5000 FONDO PLURIENNALE VINCOLATO - BENI IMMOBILI (SISTEMAZIONE/RIPRISTINO DEL PAESAGGIO RURALE MONTANO IN ORTISE' E MENAS)	0,00
U.3120.0 FABBRICATI RURALI (RIPRISTINO MALGHETTO DA MONT)	0,00
U.3150.0 CONTRIBUTO SISTEMAZIONE EDIFICI CULTO	0,00
U.3220.0 ALTRI TRASFERIMENTI IN CONTO CAPITALE A FAMIGLIE (RESTITUZIONE CONTRIBUTI DI CONCESSIONE)	0,00
U.3221.0 RIMBORSI IN CONTO CAPITALE A FAMIGLIE DI SOMME NON DOVUTE O INCASSATE IN ECCESSO (RESTITUZIONE PROVENTI PER PERMESSI DI COSTRUZIONE)	0,00
U.3222.0 TRASFERIMENTO ALLA COMUNITA' DI VALLE PER STESURA P.A. E. S. (PIANO D'AZIONE PER L'ENERGIA SOSTENIBILE)	0,00
U.3223.0 REALIZZAZIONE NUOVA CASERMA VIGILI DEL FUOCO	0,00
U.3226.0 CONTRIBUTI AGLI INVESTIMENTI A ISTITUZIONI SOCIALI PRIVATE (CORPO VIGILI DEL FUOCO VOLONTARI)	29.000,00
U.3229.0 MEZZI DI TRASPORTO (POLIZIA LOCALE)	0,00
U.3230.0 TRASFERIMENTI PER PROGETTO DI CERTIFICAZIONE AMBIENTALE - PROGETTO "EMAS".	0,00
U.3238.0 CONTRIBUTI AGLI INVESTIMENTI A COMUNI (ISTRUZIONE PRIMARIA)	0,00
U.3240.0 CONTRIBUTI AGLI INVESTIMENTI A COMUNI (ISTRUZIONE MEDIA)	0,00
U.3241.0 MACCHINE PER UFFICIO (SCUOLA DELL'INFANZIA)	0,00
U.3242.0 HARDWARE (BIBLIOTECA)	0,00
U.3245.0 CONTRIBUTI AGLI INVESTIMENTI A COMUNI (PER LAVORI RISTRUTTURAZIONE SCUOLA DELL'INFANZIA DI MEZZANA)	0,00
U.3249.0 MOBILI E ARREDI (BIBLIOTECA)	0,00
U.3250.0 MOBILI E ARREDI (SCUOLA DELL'INFANZIA)	942,33
U.3260.0 FABBRICATI AD USO ISTITUZIONALE (MANUTENZIONE EDIFICIO EX SEGHERIA IN VIA PER MARILLEVA)	0,00
U.3265.0 ACQUISTO EDIFICIO "MULINO DI ORTISE"	0,00
U.3341.0 ATTREZZATURE (REALIZZAZIONE PERCORSO CHIESE)	5.541,04
U.3341.5000 FONDO PLURIENNALE VINCOLATO - ATTREZZATURE (REALIZZAZIONE PERCORSO CHIESE)	0,00
U.3351.0 CONTRIBUTI AGLI INVESTIMENTI A ISTITUZIONI SOCIALI PRIVATE	13.640,00
U.3390.0 SPESE PER VARIANTE AL PIANO REGOLATORE GENERALE	0,00
U.3390.5000 FONDO PLURIENNALE VINCOLATO - SPESE PER VARIANTE AL PIANO REGOLATORE GENERALE	0,00
U.3392.0 BENI IMMOBILI (REALIZZAZIONE SITI PER POSA "CUPOLE" PER RIFIUTI SOLIDI URBANI)	0,00
U.3398.0 OPERE PER LA SISTEMAZIONE DEL SUOLO (RECUPERO AREE PRATIVE ABBANDONATE - SFALCIO)	0,00
U.3491.0 INFRASTRUTTURE IDRAULICHE (MANUTENZIONE STRAORDINARIA ACQUEDOTTI)	32.249,48
U.3492.0 INFRASTRUTTURE IDRAULICHE (RIQUALIFICAZIONE RETE ACQUEDOTTISTICA)	0,00
U.3493.0 INFRASTRUTTURE IDRAULICHE (SISTEMAZIONE ACQUEDOTTO IN VIA PER MARILLEVA)	0,00
U.3493.5000 FONDO PLURIENNALE VINCOLATO - INFRASTRUTTURE IDRAULICHE (SISTEMAZIONE ACQUEDOTTO IN VIA PER MARILLEVA)	0,00
U.3510.0 INFRASTRUTTURE IDRAULICHE (MANUTENZIONE STRAORDINARIA FOGNATURE)	30,00
U.3510.5000 FONDO PLURIENNALE VINCOLATO - INFRASTRUTTURE IDRAULICHE (MANUTENZIONE STRAORDINARIA FOGNATURE)	0,00
U.3611.0 ATTREZZATURE (PARCHI GIOCO)	28.175,60
U.3615.0 BENI IMMOBILI (REALIZZAZIONE PARCHI GIOCO)	0,00
U.3616.0 BENI IMMOBILI (MANUTENZIONE STRAORDINARIA PARCHI E GIARDINI)	0,00
U.3618.0 BENI IMMOBILI (RIFACIMENTO SENTIERI)	0,00
U.3620.0 IMPIANTI SPORTIVI (MANUTENZIONE STRAORDINARIA)	9.026,56
U.3620.5000 FONDO PLURIENNALE VINCOLATO - IMPIANTI SPORTIVI (MANUTENZIONE STRAORDINARIA)	0,00
U.3623.0 IMPIANTI SPORTIVI (MANUTENZIONE STADIO CANOA)	0,00
U.3623.5000 FONDO PLURIENNALE VINCOLATO - IMPIANTI SPORTIVI (MANUTENZIONE STADIO CANOA)	0,00
U.3625.0 IMPIANTI SPORTIVI (LAVORI DI ADEGUAMENTO DEL PALAZZETTO DELLO SPORT DI MEZZANA)	662.848,76
U.3625.5000 FONDO PLURIENNALE VINCOLATO - IMPIANTI SPORTIVI (LAVORI DI ADEGUAMENTO DEL PALAZZETTO DELLO SPORT DI MEZZANA)	0,00
U.3631.0 ATTREZZATURE (ACQUISTO E MANUTENZIONE MACCHINE E ATTREZZATURE SPORTIVE)	0,00
U.3634.0 CONTRIBUTI AGLI INVESTIMENTI A ISTITUZIONI SOCIALI PRIVATE (NEL CAMPO DELLO SPORT)	3.604,58
U.3676.0 CIMITERI (MANUTENZIONE STRAORDINARIA)	69.318,71
U.3676.5000 FONDO PLURIENNALE VINCOLATO - CIMITERI (MANUTENZIONE STRAORDINARIA)	0,00
U.3686.0 INFRASTRUTTURE STRADALI (MANUTENZIONE STRAORDINARIA)	33.146,61

U.3687.0 INFRASTRUTTURE STRADALI (RIFACIMENTO SOTTOPASSO STRADA SOLE ALTO)	0,00
U.3687.5000 FONDO PLURIENNALE VINCOLATO - INFRASTRUTTURE STRADALI (RIFACIMENTO SOTTOPASSO STRADA SOLE ALTO)	0,00
U.3688.0 INFRASTRUTTURE STRADALI (SISTEMAZIONE VIABILITA' IN RONCIO, MENAS E MEZZANA)	0,00

U.3688.5000 FONDO PLURIENNALE VINCOLATO - INFRASTRUTTURE STRADALI (SISTEMAZIONE VIABILITA' IN RONCIO, MENAS E MEZZANA)	0,00
U.3689.0 INFRASTRUTTURE STRADALI (SISTEMAZIONE STRADE INTERNE ED ARREDO URBANO)	44.328,32
U.3690.0 LAVORI DI RIFACIMENTO PAVIMENTAZIONE E SOTTOSERVIZI IN VIA MARCONI E IN VIA PRATI	365.118,97
U.3690.5000 FONDO PLURIENNALE VINCOLATO - LAVORI DI RIFACIMENTO PAVIMENTAZIONE E SOTTOSERVIZI IN VIA MARCONI E IN VIA PRATI	0,00
U.3691.0 TERRENI (SPESE PER INTAVOLAZIONE AREE E SERVITU')	2.590,00
U.3692.0 OPERE PER LA SISTEMAZIONE DEL SUOLO (LAVORI D'URGENZA PER EVENTI CALAMITOSI)	19.617,76
U.3693.0 OPERE PER LA SISTEMAZIONE DEL SUOLO (MANUTENZIONE STRAORDINARIA OPERE DI SICUREZZA)	0,00
U.3694.0 LAVORI DI RIQUALIFICAZIONE DELL'AREA EX CASEIFICIO DI MEZZANA IN PIAZZA DELLA NOVALINA	593.293,58
U.3694.5000 FONDO PLURIENNALE VINCOLATO - LAVORI DI RIQUALIFICAZIONE DELL'AREA EX CASEIFICIO DI MEZZANA IN PIAZZA DELLA NOVALINA	0,00
U.3695.0 INFRASTRUTTURE STRADALI (MANUTENZIONE STRAORDINARIA ILLUMINAZIONE PUBBLICA)	0,00
U.3696.0 OPERE PER LA SISTEMAZIONE DEL SUOLO (LAVORI BARRIERA PARAMASSI VERSANTE PLAZOLE)	0,00
U.3697.0 INFRASTRUTTURE STRADALI (RIFACIMENTO PONTI VIABILITA')	225,00
U.3697.5000 FONDO PLURIENNALE VINCOLATO - INFRASTRUTTURE STRADALI (RIFACIMENTO PONTI VIABILITA')	0,00
U.3698.0 INFRASTRUTTURE STRADALI (ILLUMINAZIONE PASSEGGIATA ALBARE')	0,00
U.3701.0 ATTREZZATURE (ACQUISTO PARCOMETRI)	0,00
U.3702.0 ATTREZZATURE (ACQUISTO SEGNALETICA ED ATTREZZATURE PER CIRCOLAZIONE STRADALE E SERVIZI CONNESSI)	0,00
U.3704.0 ATTREZZATURE (RINNOVO LUMINARIE NATALIZIE)	4.970,10
U.3706.0 CONTRIBUTI AGLI INVESTIMENTI AI COMUNI (COMPARTECIPAZIONE SPESA PER ACQUISTO ATTREZZATURE PER CIRCOLAZIONE STRADALE)	0,00
U.3833.0 CONTRIBUTI AGLI INVESTIMENTI A ISTITUZIONI SOCIALI PRIVATE (TURISMO)	3.875,00
U.3834.0 SPESE PROMOZIONE ED ACCOGLIENZA TURISTICA	0,00
U.3908.0 BENI IMMOBILI (SPESE GESTIONE INTERVENTI ABUSIVISMO EDILIZIO)	0,00
U.3910.0 CONCESSIONE CREDITI DI BREVE PERIODO (IMPIEGO ECCEDENZE PROVVISORIE DI CASSA)	0,00
U.3950.0 REALIZZAZIONE CENTRALINE IDROELETTRICHE SULL'ACQUEDOTTO DI MARILLEVA	0,00
U.4000.0 RESTITUZIONE DI SOMME PER ANTICIPAZIONI DI CASSA	0,00
U.4260.0 RIMBORSO DI QUOTA CAPITALE DI MUTUI E PRESTITI PER ESTINZIONE ANTICIPATA	0,00
Totale Uscite	2.097.791,08
Sbilancio entrate meno spese non ripetitive	-726.857,72

ELENCO ANALITICO DELLE RISORSE ACCANTONATE NEL RISULTATO DI AMMINISTRAZIONE (*)

Capitolo di spesa	Descrizione	Risorse accantonate al 1/1/2019	Risorse accantonate applicate al bilancio dell'esercizio 2019 (con segno -)	Risorse accantonate stanziata nella spesa del bilancio dell'esercizio 2019	Variazione accantonamenti effettuata in sede di rendiconto (con segno +/-)	Risorse accantonate nel risultato di amministrazione al 31/12/2019
		(a)	(b)	(c)	(d)	(e)=(a)+(b)+(c)+(d)
Fondo crediti di dubbia esigibilità						
Cap. 27100	FONDO CREDITI DI DUBBIA E DIFFICILE ESIGIBILITA' DI PARTE CORRENTE	210.895,34	0,00	0,00	-25.792,02	185.103,32
Totale Fondo crediti di dubbia esigibilità		210.895,34	0,00	0,00	-25.792,02	185.103,32

ELENCO ANALITICO DELLE RISORSE VINCOLATE NEL RISULTATO DI AMMINISTRAZIONE (*)

Cap. di entrata	Descrizione	Cap. di spesa correlato	Descrizione	Risorse vinc. nel risultato di amministrazione al 1/1/2019	Risorse vincolate applicate al bilancio dell'esercizio 2019	Entrate vincolate accertate nell'esercizio 2019	Impegni eserc. 2019 finanziati da entrate vincolate accertate nell'esercizio o da quote vincolate del risultato di amministrazione	Fondo plur. vinc. al 31/12/2019 finanziato da entrate vincolate accertate nell'esercizio o da quote vincolate del risultato di amministrazione	Cancellazione di residui attivi vincolati o eliminazione del vincolo su quote del risultato di amministrazione (+) e cancellazione di residui passivi finanziati da risorse vincolate (-) (gestione del residuo)	Cancellazione nell'esercizio N di impegni finanziati dal fondo pluriennale vincolato dopo l'approvazione del rendiconto dell'esercizio 2018 non reimpegnati nell'esercizio 2019	Risorse vincolate nel bilancio al 31/12/2019	Risorse vincolate nel risultato di amministrazione al 31/12/2019
				(a)	(b)	(c)	(d)	(e)	(f)	(g)	(h)=(b)+(c)-(d)-(e)+(g)	(i)=(a)+(c)-(d)-(f)+(g)
Vincoli derivanti da Trasferimenti												
Cap. 00	Contributo PAT. - Fondo Paesaggistico rurale-montano	Cap. 00	Lavori riqualificazione paesaggio rurale loc. Toscolani	31.113,64	0,00	0,00	0,00	0,00	0,00	0,00	0,00	31.113,64
Cap. 00	Contributo PAT. - Fondo Paesaggistico rurale-montano	Cap. 00	Lavori sistemazione paesaggio rurale Ortisei e Menas	99.799,51	95.631,11	0,00	40.930,00	54.701,11	0,00	0,00	0,00	4.168,40
Totale Vincoli derivanti da Trasferimenti				130.913,15	95.631,11	0,00	40.930,00	54.701,11	0,00	0,00	0,00	35.282,04
Totale risorse vincolate (i)=(h)+12+13+14+15)				130.913,15	95.631,11	0,00	40.930,00	54.701,11	0,00	0,00	0,00	35.282,04
Totale quote accantonate riguardanti le risorse vincolate da legge (m1)											0,00	0,00

Totale quote accantonate riguardanti le risorse vincolate da trasferimenti (m/2)	0,00	0,00
Totale quote accantonate riguardanti le risorse vincolate da finanziamenti (m/3)	0,00	0,00
Totale quote accantonate riguardanti le risorse vincolate dall'ente (m/4)	0,00	0,00
Totale quote accantonate riguardanti le risorse vincolate da altro (m/5)	0,00	0,00
Totale quote accantonate riguardanti le risorse vincolate (m=m/1+m/2+m/3+m/4+m/5)	0,00	0,00
Totale risorse vincolate da legge al netto di quelle che sono state oggetto di accantonamenti (n/1+n/1-m/1)	0,00	0,00
Totale risorse vincolate da trasferimenti al netto di quelle che sono state oggetto di accantonamenti (n/2-v/2-m/2)	0,00	35.282,04
Totale risorse vincolate da finanziamenti al netto di quelle che sono state oggetto di accantonamenti (n/3-v/3-m/3)	0,00	0,00
Totale risorse vincolate dall'Ente al netto di quelle che sono state oggetto di accantonamenti (n/4-v/4-m/4)	0,00	0,00
Totale risorse vincolate da altro al netto di quelle che sono state oggetto di accantonamenti (n/5-v/5-m/5)	0,00	0,00
Totale risorse vincolate al netto di quelle che sono state oggetto di accantonamenti (n/1-n)	0,00	35.282,04

ELENCO ANALITICO DELLE RISORSE DESTINATE AGLI INVESTIMENTI NEL RISULTATO DI AMMINISTRAZIONE (*)

Cap di entrata	Descrizione	Cap di spesa	Descrizione	Risorse destinate agli invest.m al 1/1/2019	Entrate destinate agli investimenti accertate nell'esercizio 2019	Impegni eserc. 2019 finanziati da entrate destinate accertate nell'esercizio o da quote destinate del risultato di amministrazione	Fondo plurienn. vinc. al 31/12/2019 finanziato da entrate destinate accertate nell'esercizio o da quote destinate del risultato di amministrazione	Cancellazione di residui attivi costituiti da risorse destinate agli investimenti o eliminazione della destinazione su quote del risultato di amministrazione (+) e cancellazione di residui passivi finanziati da risorse destinate agli investimenti (+) (gestione da residui)	Risorse destinate agli invest.m al 31/12/2019
				(a)	(b)	(c)	(d)	(e)	(f)=(a)+(b)-(c)-(d)-(e)
Cap 00		Cap 00		53.849,64	1.476.619,81	1.274.053,96	166.041,24	0,00	90.373,25
Totale				53.849,64	1.476.619,81	1.274.053,96	166.041,24	0,00	90.373,25
Totale quote accantonate nel risultato di amministrazione riguardanti le risorse destinate agli investimenti (g)									0,00
Totale risorse destinate nel risultato di amministrazione al netto di quelle che sono state oggetto di accantonamenti (h = Totale f - g)									90.373,25

QUADRO GENERALE RIASSUNTIVO 2019

ENTRATE	ACCERTAMENTI	INCASSI	SPESE	IMPEGNI	PAGAMENTI
Fondo di cassa all'inizio dell'esercizio		802.045,76			
Utilizzo avanzo di amministrazione	938.000,00		Disavanzo di amministrazione	0,00	
- di cui Utilizzo Fondo anticipazioni di liquidità	0,00		Disavanzo derivante da debito autorizzato e non contratto ripianato con accensione di prestiti (4)	0,00	
Fondo pluriennale vincolato di parte corrente (1)	78.236,57				
Fondo pluriennale vincolato in c/capitale (1)	1.048.625,21				
- di cui Fondo pluriennale vincolato in c/capitale finanziato	0,00				
Fondo pluriennale vincolato per incremento di attività finanziarie (2)	0,00				
Titolo 1 - Entrate correnti di natura tributaria, contributiva e perequativa	1.616.669,54	1.431.903,16	Titolo 1 - Spese correnti	2.640.761,83	2.599.585,96
Titolo 2 - Trasferimenti correnti	631.821,74	690.526,04	Fondo pluriennale vincolato di parte corrente (2)	83.029,30	0,00
Titolo 3 - Entrate extratributarie	1.083.863,72	1.069.076,48			
Fondo pluriennale vincolato per attività finanziarie (*)	0,00	0,00	Titolo 2 - Spese in conto capitale		1.818.233,10
Titolo 4 - Entrate in conto capitale	1.476.618,81	1.156.294,87	Fondo pluriennale vincolato in c/capitale (2)	2.089.840,35	0,00
di cui Fondo anticipazioni di liquidità (DL 35/2013 e successive modifiche e rifinanziamenti)	0,00	0,00	- di cui Fondo pluriennale vincolato in c/capitale finanziato da debito	779.039,70	
Titolo 5 - Entrate da riduzione di attività finanziarie	0,00	0,00		0,00	
Totale entrate finali	4.808.973,81	4.347.800,55	Titolo 3 - Spese per incremento di attività finanziarie	0,00	0,00
Titolo 6 - Accensione di prestiti	0,00	0,00	Totale spese finali	5.592.671,18	4.417.819,06
Titolo 7 - Anticipazioni da istituto tesoriere/cassiere	0,00	0,00	Titolo 4 - Rimborso di prestiti	132.838,03	132.838,03
Titolo 9 - Entrate per conto di terzi e partite di giro	576.656,08	576.326,13	Fondo anticipazioni di liquidità	0,00	0,00
Totale entrate dell'esercizio	5.385.629,89	4.924.126,68	Titolo 5 - Chiusura Anticipazioni da istituto tesoriere/cassiere	0,00	0,00
TOTALE COMPLESSIVO ENTRATE	7.450.491,67	5.726.172,44	Titolo 7 - Spese per conto terzi e partite di giro	576.656,08	581.402,62
DISAVANZO DELL'ESERCIZIO	0,00		Totale spese dell'esercizio	6.302.165,29	5.132.059,71
TOTALE A PAREGGIO	7.450.491,67	5.726.172,44	TOTALE COMPLESSIVO SPESE	6.302.165,29	5.132.059,71
			AVANZO DI COMPETENZA/FONDO DI CASSA	1.148.326,38	594.112,73
			TOTALE A PAREGGIO	7.450.491,67	5.726.172,44

QUADRO GENERALE RIASSUNTIVO 2019

GESTIONE DEL BILANCIO	
a) Avanzo di competenza (+) /Disavanzo di competenza (-)	1.148.326,38
b) Risorse accantonate stanziare nel bilancio dell'esercizio N (+)(8)	0,00
c) Risorse vincolate nel bilancio (+)(9)	0,00
d) Equilibrio di bilancio (d=a-b-c)	1.148.326,38
GESTIONE DEGLI ACCANTONAMENTI IN SEDE DI RENDICONTO	
d) Equilibrio di bilancio (+)/(-)	1.148.326,38
e) Variazione accantonamenti effettuata in sede di rendiconto (+)/(-)(10)	-25.762,02
f) Equilibrio complessivo (f=d-e)	1.174.088,40

EQUILIBRI DI BILANCIO Per RENDICONTO Parte Corrente

EQUILIBRIO ECONOMICO-FINANZIARIO			COMPETENZA
A) Fondo pluriennale vincolato per spese correnti iscritto in entrata	(+)		78.236,57
AA) Recupero disavanzo di amministrazione esercizio precedente	(-)		0,00
B) Entrate titoli 1.00 - 2.00 - 3.00	(+)		3.332.355,00
<i>di cui per estinzione anticipata di prestiti</i>			0,00
C) Entrate Titolo 4.02.06 - Contributi agli investimenti direttamente destinati al rimborso dei prestiti da amministrazioni pubbliche	(+)		0,00
D) Spese Titolo 1.00 - Spese correnti	(-)		2.640.761,83
D1) Fondo pluriennale vincolato di parte corrente (di spesa)	(-)		83.029,30
E) Spese Titolo 2.04 - Altri trasferimenti in conto capitale	(-)		0,00
E1) Fondo pluriennale vincolato di spesa - titolo 2.04 Altri trasferimenti in conto capitale	(-)		0,00
F1) Spese Titolo 4.00 - Quote di capitale amm.to dei mutui e prestiti obbligazionari	(-)		132.838,03
<i>di cui per estinzione anticipata di prestiti</i>			0,00
F2) Fondo anticipazioni di liquidità			0,00
G) Somma finale (G=A-AA+B+C-D-D1-E-E1-F1-F2)			553.962,41
ALTRE POSTE DIFFERENZIALI, PER ECCEZIONI PREVISTE DA NORME DI LEGGE E DAI PRINCIPI CONTABILI, CHE HANNO EFFETTO SULL'EQUILIBRIO EX ARTICOLO 162, COMMA 6, DEL TESTO UNICO DELLE LEGGI SULL'ORDINAMENTO DEGLI ENTI LOCALI			
H) Utilizzo avanzo di amministrazione per spese correnti	(+)		0,00
<i>di cui per estinzione anticipata di prestiti</i>			0,00
I) Entrate di parte capitale destinate a spese correnti in base a specifiche disposizioni di legge o dei principi contabili	(+)		0,00
<i>di cui per estinzione anticipata di prestiti</i>			0,00
L) Entrate di parte corrente destinate a spese di investimento in base a specifiche disposizioni di legge o dei principi contabili	(-)		0,00
M) Entrate da accensione di prestiti destinate a estinzione anticipata dei prestiti	(+)		0,00
O1) RISULTATO DI COMPETENZA DI PARTE CORRENTE (O1=G+H+I-L+M)			553.962,41
- Risorse accantonate di parte corrente stanziate nel bilancio dell'esercizio N	(-)		0,00
- Risorse vincolate di parte corrente nel bilancio	(-)		0,00
O2) EQUILIBRIO DI BILANCIO DI PARTE CORRENTE	(-)		553.962,41
- Variazione accantonamenti di parte corrente effettuata in sede di rendiconto'(+)'(-)	(-)		-25.762,02
O3) EQUILIBRIO COMPLESSIVO DI PARTE CORRENTE			579.724,43

EQUILIBRI DI BILANCIO Per RENDICONTO Parte Capitale

EQUILIBRIO ECONOMICO-FINANZIARIO			COMPETENZA
P) Utilizzo avanzo di amministrazione per spese di investimento	(+)		938.000,00
Q) Fondo pluriennale vincolato per spese in conto capitale iscritto in entrata	(+)		1.048.625,21
R) Entrate Titoli 4.00-5.00-6.00	(+)		1.476.618,81
C) Entrate Titolo 4.02.06 - Contributi agli investimenti direttamente destinati al rimborso dei prestiti da amministrazioni pubbliche	(-)		0,00
I) Entrate di parte capitale destinate a spese correnti in base a specifiche disposizioni di legge o dei principi contabili	(-)		0,00
S1) Entrate Titolo 5.02 per Riscossioni crediti di breve termine	(-)		0,00
S2) Entrate Titolo 5.03 per Riscossioni crediti di medio-lungo termine	(-)		0,00
T) Entrate Titolo 5.04 relative a Altre entrate per riduzioni di attività finanziaria	(-)		0,00
L) Entrate di parte corrente destinate a spese di investimento in base a specifiche disposizioni di legge o dei principi contabili	(+)		0,00
M) Entrate da accensione di prestiti destinate a estinzione anticipata dei prestiti	(-)		0,00
U) Spese Titolo 2.00 - Spese in conto capitale	(-)		2.089.840,35
U1) Fondo pluriennale vincolato in c/capitale (di spesa)	(-)		779.039,70
V) Spese Titolo 3.01 per Acquisizioni di attività finanziarie	(-)		0,00
E) Spese Titolo 2.04 - Altri trasferimenti in conto capitale	(+)		0,00
Z1) RISULTATO DI COMPETENZA IN C/CAPITALE (Z1) = P+Q+R-C-I-S1-S2-T+L-M-U-U1-U2-V+E)			594.363,97
Z/1) Risorse accantonate in c/capitale stanziate nel bilancio dell'esercizio N	(-)		0,00
- Risorse vincolate in c/capitale nel bilancio	(-)		0,00
Z/2) EQUILIBRIO DI BILANCIO IN C/CAPITALE			594.363,97
- Variazione accantonamenti in c/capitale effettuata in sede di rendiconto'(+)/(-)	(-)		0,00
Z3) EQUILIBRIO COMPLESSIVO IN CAPITALE			594.363,97

EQUILIBRI DI BILANCIO per RENDICONTO - Totale

EQUILIBRIO ECONOMICO-FINANZIARIO			COMPETENZA
S1) Entrate Titolo 5.02 per Riscossioni crediti di breve termine	(+)		0,00
S2) Entrate Titolo 5.03 per Riscossioni crediti di medio-lungo termine	(+)		0,00
T) Entrate Titolo 5.04 relative a Altre entrate per riduzioni di attività finanziarie	(+)		0,00
X1) Spese Titolo 3.02 per Concessioni crediti di breve termine	(-)		0,00
X2) Spese Titolo 3.03 per Concessioni crediti di medio-lungo termine	(-)		0,00
Y) Spese Titolo 3.04 per Altre spese per incremento di attività finanziarie	(-)		0,00
W1) RISULTATO DI COMPETENZA (W/I = O1+Z1+S1+S2+T-X1-X2-Y-Z)			1.148.326,38
Risorse accantonate stanziare nel bilancio dell'esercizio N			0,00
Risorse vincolate nel bilancio			0,00
W2) EQUILIBRIO DI BILANCIO			1.148.326,38
Variatione accantonamenti effettuata in sede di rendiconto			- 25.762,02
W3) EQUILIBRIO COMPLESSIVO			1.174.088,40

Saldo corrente ai fini della copertura degli investimenti pluriennali:

O1 Risultato di competenza di parte corrente		553.962,41
Utilizzo risultato di amministrazione per il finanziamento di spese correnti (H)	(-)	0,00
Entrate non ricorrenti che non hanno dato copertura a impegni	(-)	0,00
Risorse accantonate di parte corrente stanziare nel bilancio dell'esercizio N (1)	(-)	0,00
Variatione accantonamenti di parte corrente effettuata in sede di rendiconto (+)/(-)(2)	(-)	- 25.762,02
Risorse vincolate di parte corrente nel bilancio (3)		0,00
Equilibrio di parte corrente ai fini della copertura degli investimenti plurienn.		579.724,43

Per l'anno 2019 sono stati rispettati gli equilibri di bilancio: Risultato di competenza W1 non negativo (+ € 1.148.326,38) e Equilibrio complessivo W3 non negativo (+ € 1.174.088,40).

TABELLA GESTIONE RESIDUI - ANNO 2019

Gestione dei residui	Importo parziale	Importo totale
Maggiori residui attivi riaccertati (+)	6.654,70	
Minori residui attivi riaccertati (-)	3.017,59	
Minori residui passivi riaccertati (+)	40.143,76	
Saldo Gestione Residui		43.780,87
Riepilogo		
Saldo gestione corrente	37.479,95	
Saldo gestione capitale	6.300,92	
Saldo gestione partite di giro	0,00	
Saldo totale		43.780,87

Residui	2014 E ANNI PRECEDENTI	2015	2016	2017	2018	2019	Totale
ATTIVI							
TITOLO I	15.628,19	0,00	0,00	0,00	0,00	192.119,82	207.748,01
di cui Tarsu/tari	15.628,19	0,00	0,00	0,00	0,00	0,00	15.628,00
di cui F.S.R o F.S.	0,00	0,00	0,00	0,00	0,00	0,00	0,00
TITOLO II	0,00	0,00	0,00	0,00	287.915,38	303.034,13	590.949,51
di cui trasf. Stato	0,00	0,00	0,00	0,00	0,00	0,00	0,00
di cui trasf. Regione	0,00	0,00	0,00	0,00	287.915,38	303.034,13	590.949,00
TITOLO III	141.829,38	455,25	5.541,92	19.872,48	240.394,82	505.263,07	913.356,92
di cui Tia	10.519,39	0,00	0,00	0,00	0,00	0,00	10.519,00
di cui Fitti Attivi	0,00	0,00	0,00	0,00	0,00	1.250,00	1.250,00
di cui sanzioni CdS	0,00	0,00	0,00	0,00	0,00	0,00	0,00
Tot. Parte corrente	157.457,57	455,25	5.541,92	19.872,48	528.310,20	1.000.417,02	1.712.054,44
TITOLO IV	0,00	0,00	0,00	27.277,00	24.562,54	856.444,59	908.284,13
di cui trasf. Stato	0,00	0,00	0,00	0,00	0,00	0,00	0,00
di cui TRASF. REG. CAP	0,00	0,00	0,00	0,00	16.258,59	856.444,59	872.702,00
Tot. Parte capitale	0,00	0,00	0,00	27.277,00	24.562,54	856.444,59	908.284,13
TITOLO IX	0,00	0,00	0,00	0,00	0,00	1.347,96	1.347,96
TOTALE	157.457,57	455,25	5.541,92	47.149,48	552.872,74	1.858.209,57	2.621.686,53
PASSIVI							
TITOLO I	0,00	0,00	855,37	0,00	0,00	182.349,59	183.204,96
TITOLO II	761,59	0,00	0,00	39.044,46	8.923,61	625.338,53	674.068,19
TITOLO VII	11.278,00	1.870,70	5.907,92	11.801,80	29.143,55	2.333,37	62.335,34
TOTALE	12.039,59	1.870,70	6.763,29	50.846,26	38.067,16	810.021,49	919.608,49

RESIDUI ATTIVI 2014 e anni precedenti:

Titolo 1°: Trattasi di Tassa Rifiuti solidi urbani tempestivamente iscritta a Ruolo (Equitalia – Trentino riscossioni). La consistenza del residuo iniziale ammontava ad € 24.425,24; durante l'esercizio 2019 sono state registrate riscossioni per € 7.353,44 e nel corso del 2019, ai sensi dell'art. 4 comma 1 del D.L. 23 ottobre 2018 n. 119, sono stati stralciati debiti fino a mille euro affidati agli agenti contabili della riscossione per complessivi € - 1.443,61.

Titolo 3°: Trattasi per la maggior parte di Proventi per la gestione del servizio idrico integrato (acquedotto, fognatura e depurazione). Per gli stessi sussiste la relativa fondatezza del credito e per i quali il Comune si è prontamente attivato alla relativa iscrizione a Ruolo affidandone la riscossione coattiva agli Agenti della riscossione (Equitalia – Trentino riscossioni).

RESIDUI PASSIVI 2014 e anni precedenti:

Titolo 7°: Trattasi di Spese per "Restituzione di depositi cauzionali" mantenuti a garanzia del rispetto del pagamento dei canoni di locazioni attive ed altre concessioni.

Residui Attivi

Gestione	Residui iniziali (A)	Residui riscossi (B)	Magg./Min. residui reimp. (C)	Residui da riportare (D)	Percentuale di riporto (E=D/A)	Residui di competenza (F)	Totale Residui da riaccertare (D+F)
TIT. 1 - ENTRATE CORRENTI DI NATURA TRIBUTARIA, CONTRIBUTIVA E PEREQUATIVA	24.425,24	7.353,44	-1.443,61	15.628,19	63,98	192.119,82	207.748,01
TIT. 2 - TRASFERIMENTI CORRENTI	649.653,81	361.738,43	0,00	287.915,38	44,32	303.034,13	590.949,51
TIT. 3 - ENTRATE EXTRATRIBUTARIE	893.488,96	490.475,83	5.080,72	408.093,85	45,67	505.263,07	913.356,92
GEST. CORRENTE	1.567.568,01	859.567,70	3.637,11	711.637,42	45,40	1.000.417,02	1.712.054,44
TIT. 4 - ENTRATE IN CONTO CAPITALE	587.960,19	536.120,65	0,00	51.839,54	8,82	856.444,59	908.284,13
TIT. 5 - ENTRATE DA RIDUZIONE DI ATTIVITA' FINANZIARIE	0,00	0,00	0,00	0,00	0,00	0,00	0,00
TIT. 6 - ACCENSIONE PRESTITI	0,00	0,00	0,00	0,00	0,00	0,00	0,00
GEST. CAPITALE	587.960,19	536.120,65	0,00	51.839,54	8,82	856.444,59	908.284,13
TIT. 7 - ANTICIPAZIONI DA ISTITUTO TESORIERE/CASSIERE	0,00	0,00	0,00	0,00	0,00	0,00	0,00
TIT. 9 - ENTRATE PER CONTO TERZI E PARTITE DI GIRO	1.018,01	1.018,01	0,00	0,00	0,00	1.347,96	1.347,96
TOTALE	2.156.546,21	1.396.706,36	3.637,11	763.476,96	35,40	1.858.209,57	2.621.686,53

Residui Passivi

Gestione	Residui iniziali (A)	Residui pagati (B)	Magg./Min. residui riacc. (C)	Residui da riportare (D)	Percentuale di riporto (E=D/A)	Residui di competenza (F)	Totale Residui da reimpegnare (D+F)
TIT. 1 - SPESE CORRENTI	175.871,93	141.173,72	-33.842,84	855,37	0,49	182.349,59	183.204,96
TIT. 2 - SPESE IN CONTO CAPITALE	408.761,86	353.731,28	-6.300,92	48.729,66	11,92	625.338,53	674.068,19
TIT. 3 - INCREMENTO DI ATTIVITA' FINANZIARIE	0,00	0,00	0,00	0,00	0,00	0,00	0,00
TIT. 4 - RIMBORSO DI PRESTITI	0,00	0,00	0,00	0,00	0,00	0,00	0,00
TIT. 5 - CHIUSURA DI ANTICIPAZIONI RICEVUTE DA ISTITUTO TESORIERE/CASSIERE	0,00	0,00	0,00	0,00	0,00	0,00	0,00
TIT. 7 - SPESE PER CONTO TERZI E PARTITE DI GIRO	67.081,88	7.079,91	0,00	60.001,97	89,45	2.333,37	62.335,34
TOTALE	651.715,67	501.984,91	-40.143,76	109.587,00	16,82	810.021,49	919.608,49

Dimostrazione Risultato di amministrazione 2019		
Descrizione	Segno	Importo
Risultato della gestione di competenza	+	1.148.326,38
Risultato della gestione residui	+	43.780,87
Avanzo Esercizio Precedente	+	1.180.014,52
Avanzo Esercizio Precedente applicato	-	938.000,00
Risultato di amministrazione 2019	=	1.434.121,77

PROSPETTO DIMOSTRATIVO DEL RISULTATO DI AMMINISTRAZIONE

Risultato di Amministrazione

		GESTIONE		
		Residui	Competenza	TOTALE
Fondo cassa al 1° Gennaio				802.045,76
RISCOSSIONI	(+)	1.396.706,36	3.527.420,32	4.924.126,68
PAGAMENTI	(-)	501.984,91	4.630.074,80	5.132.059,71
SALDO DI CASSA AL 31 DICEMBRE	(=)			594.112,73
PAGAMENTI per azioni esecutive non regolarizzate al 31 dicembre	(-)			0,00
FONDO DI CASSA AL 31 DICEMBRE	(=)			594.112,73
RESIDUI ATTIVI	(+)	763.476,96	1.858.209,57	2.621.686,53
<i>di cui derivanti da accertamenti di tributi effettuati sulla base della stima del dipartimento delle finanze</i>		0,00	0,00	0,00
RESIDUI PASSIVI	(-)	109.587,00	810.021,49	919.608,49
FONDO PLURIENNALE VINCOLATO PER SPESE CORRENTI	(-)			83.029,30
FONDO PLURIENNALE VINCOLATO PER SPESE IN CONTO CAPITALE	(-)			779.039,70
RISULTATO DI AMMINISTRAZIONE AL 31 DICEMBRE 2019(A) (2)	(=)			1.434.121,77

PROSPETTO DIMOSTRATIVO DEL RISULTATO DI AMMINISTRAZIONE

Parte Accantonata

	GESTIONE	
		TOTALE
Parte accantonata		
Fondo crediti di dubbia esigibilità		185.133,32
Fondo anticipazioni liquidità		0,00
Fondo perdite società partecipate		0,00
Fondo contezioso		0,00
Altri accantonamenti		0,00
Totale parte accantonata (B)		185.133,32

PROSPETTO DIMOSTRATIVO DEL RISULTATO DI AMMINISTRAZIONE

Parte Vincolata

	GESTIONE	
		TOTALE
Parte vincolata		
Vincoli derivanti dalla legge		0,00
Vincoli derivanti da Trasferimenti		35.282,04
Vincoli derivanti da finanziamenti		0,00
Vincoli formalmente attribuiti dall'ente		0,00
Altri vincoli		0,00
Totale parte vincolata (C)		35.282,04

PROSPETTO DIMOSTRATIVO DEL RISULTATO DI AMMINISTRAZIONE

Parte Investimenti

	GESTIONE	
		TOTALE
Parte destinata agli investimenti		
Totale parte destinata agli investimenti (D)		90.373,25

PROSPETTO DIMOSTRATIVO DEL RISULTATO DI AMMINISTRAZIONE

Parte Disponibile

	GESTIONE	
		TOTALE
E) Totale parte disponibile (E=A-B-C-D)		1.123.333,16

FONDO CREDITI DI DUBBIA ESIGIBILITA'

Secondo quanto previsto dal Principio Contabile applicato concernente la contabilità finanziaria (Allegato 4/2 al D.LGS. 118/2011), in sede di rendiconto è verificata la congruità del Fondo crediti di dubbia esigibilità (FCDE) complessivamente accantonato nell'avanzo. L'importo complessivo del fondo considerato congruo è calcolato, in base al medesimo principio contabile, applicando all'ammontare dei residui attivi relativi alle entrate ritenute di dubbia e difficile esazione la % media degli accertamenti non riscossi negli ultimi cinque esercizi.

Fondo crediti di dubbia esigibilità al 31.12.2019 € 185.133,32 (vedi prospetto A1).

Il fondo crediti di dubbia esigibilità accantonato nel rendiconto 2019 è stato calcolato con il metodo "ordinario" e la modalità di calcolo utilizzata per determinare il fondo è stata quella della "media semplice" sui totali che garantisce l'accantonamento più congruo rispetto alle restanti modalità di calcolo previste dalla normativa. Non è stato applicato abbattimento percentuale.

Il fondo crediti di dubbia esigibilità (risorse accantonate al 1.1.2019) come risultante dal Rendiconto 2018 ammontava ad € 210.895,34.

Fino all'anno 2018, come consentito dal Decreto del Ministero dell'Interno – Dipartimento degli Affari interni e territoriale di data 20 maggio 2015, il Comune di Mezzana si è avvalso della possibilità di calcolare il FCDE con il "metodo semplificato" (FCDE al 1.1. dell'esercizio cui il rendiconto si riferisce meno gli eventuali utilizzi per la cancellazione o lo stralcio dei crediti più l'importo definitivamente accantonato nel bilancio di previsione per il FCDE nell'esercizio cui il rendiconto si riferisce).

La modifica del metodo di calcolo, dal 2018 al 2019, ha determinato una "Variazione di accantonamento effettuata in sede di Rendiconto 2019" per l'importo di € - 25.762,02= come emerge dal prospetto A1.

COMUNE DI MEZZANA PROVINCIA DI TRENTO

COMPOSIZIONE DELL'ACCANTONAMENTO AL FONDO CREDITI DI DUBBIA ESIGIBILITA' E AL FONDO SVALUTAZIONE CREDITI

ESERCIZIO 2019

TIPOLOGIA	DENOMINAZIONE	RESIDUI ATTIVI FORMATI NELL'ESERCIZIO CUI SI RIFERISCE IL RENDICONTO (a)	RESIDUI ATTIVI DEGLI ESERCIZI PRECEDENTI (b)	TOTALE RESIDUI ATTIVI (c) = (a) + (b)	IMPORTO MINIMO DEL FONDO (d)	FONDO CREDITI DI DUBBIA ESIGIBILITA' (e)	% di accantonamento al fondo crediti di dubbia esigibilità (f) = (e) / (c)
	ENTRATE CORRENTI DI NATURA TRIBUTARIA, CONTRIBUTIVA E PEREQUATIVA						
1010100	Tipologia 101: Imposte, tasse e proventi assimilati	192.119,82	15.628,19	207.748,01	0,00	0,00	0,00
	di cui accertati per cassa sulla base del principio contabile 3.7	0,00	0,00	0,00	0,00	0,00	0,00
	Tipologia 101: Imposte, tasse e proventi assimilati non accertati per cassa	192.119,82	15.628,19	207.748,01	0,00	0,00	0,00
1010200	Tipologia 102: Tributi destinati al finanziamento della sanità (solo per le Regioni)	0,00	0,00	0,00	0,00	0,00	0,00
	di cui accertati per cassa sulla base del principio contabile 3.7	0,00	0,00	0,00	0,00	0,00	0,00
	Tipologia 102: Tributi destinati al finanziamento della sanità non accertati per cassa	0,00	0,00	0,00	0,00	0,00	0,00
1010300	Tipologia 103: Tributi devoluti e regolati alle autonomie speciali (solo per le Regioni)	0,00	0,00	0,00	0,00	0,00	0,00
	di cui accertati per cassa sulla base del principio contabile 3.7	0,00	0,00	0,00	0,00	0,00	0,00
	Tipologia 103: Tributi devoluti e regolati alle autonomie speciali non accertati per cassa	0,00	0,00	0,00	0,00	0,00	0,00
1010400	Tipologia 104: Compartecipazioni di tributi	0,00	0,00	0,00	0,00	0,00	0,00
1030100	Tipologia 301: Fondi perequativi da Amministrazioni Centrali	0,00	0,00	0,00	0,00	0,00	0,00
1030200	Tipologia 302: Fondi perequativi dalla Regione o Provincia autonoma (solo per gli Enti locali)	0,00	0,00	0,00	0,00	0,00	0,00
1000000	TOTALE TITOLO 1	192.119,82	15.628,19	207.748,01	0,00	0,00	0,00
	TRASFERIMENTI CORRENTI						
2010100	Tipologia 101: Trasferimenti correnti da Amministrazioni pubbliche	303.034,13	287.915,38	590.949,51	0,00	0,00	0,00
2010200	Tipologia 102: Trasferimenti correnti da Famiglie	0,00	0,00	0,00	0,00	0,00	0,00
2010300	Tipologia 103: Trasferimenti correnti da Imprese	0,00	0,00	0,00	0,00	0,00	0,00
2010400	Tipologia 104: Trasferimenti correnti da Istituzioni Sociali Private	0,00	0,00	0,00	0,00	0,00	0,00
2010500	Tipologia 105: Trasferimenti correnti dall'Unione Europea e dal Resto del Mondo	0,00	0,00	0,00	0,00	0,00	0,00
	Trasferimenti correnti dall'Unione Europea	0,00	0,00	0,00	0,00	0,00	0,00
	Trasferimenti correnti dal Resto del Mondo	0,00	0,00	0,00	0,00	0,00	0,00
2000000	TOTALE TITOLO 2	303.034,13	287.915,38	590.949,51	0,00	0,00	0,00
	ENTRATE EXTRATRIBUTARIE						
3010000	Tipologia 100: Vendita di beni e servizi e proventi derivanti dalla gestione dei beni	505.117,82	408.093,85	913.211,67	185.133,32	185.133,32	0,20
3020000	Tipologia 200: Proventi derivanti dall'attività di controllo e repressione delle irregolarità e degli illeciti	0,00	0,00	0,00	0,00	0,00	0,00
3030000	Tipologia 300: Interessi attivi	145,25	0,00	145,25	0,00	0,00	0,00
3040000	Tipologia 400: Altre entrate da redditi da capitale	0,00	0,00	0,00	0,00	0,00	0,00
3050000	Tipologia 500: Rimborsi e altre entrate correnti	0,00	0,00	0,00	0,00	0,00	0,00
3000000	TOTALE TITOLO 3	505.263,07	408.093,85	913.356,92	185.133,32	185.133,32	0,20
	ENTRATE IN CONTO CAPITALE						
4010000	Tipologia 100: Tributi in conto capitale	0,00	0,00	0,00	0,00	0,00	0,00
4020000	Tipologia 200: Contributi agli investimenti	856.444,59	51.839,54	908.284,13	0,00	0,00	0,00
	Contributi agli investimenti da amministrazioni pubbliche	856.444,59	51.839,54	908.284,13	0,00	0,00	0,00
	Contributi agli investimenti da UE	0,00	0,00	0,00	0,00	0,00	0,00
	Tipologia 200: Contributi agli investimenti al netto dei contributi da PA e da UE	0,00	0,00	0,00	0,00	0,00	0,00
4030000	Tipologia 300: Altri trasferimenti in conto capitale	0,00	0,00	0,00	0,00	0,00	0,00
	Altri trasferimenti in conto capitale da amministrazioni pubbliche	0,00	0,00	0,00	0,00	0,00	0,00
	Altri trasferimenti in conto capitale da UE	0,00	0,00	0,00	0,00	0,00	0,00
	Tipologia 300: Altri trasferimenti in conto capitale al netto dei trasferimenti da PA e da UE	0,00	0,00	0,00	0,00	0,00	0,00
4040000	Tipologia 400: Entrate da alienazione di beni materiali e immateriali	0,00	0,00	0,00	0,00	0,00	0,00
4050000	Tipologia 500: Altre entrate in conto capitale	0,00	0,00	0,00	0,00	0,00	0,00
4000000	TOTALE TITOLO 4	856.444,59	51.839,54	908.284,13	0,00	0,00	0,00
	ENTRATE DA RIDUZIONE DI ATTIVITA' FINANZIARIE						
5010000	Tipologia 100: Alienazione di attività finanziarie	0,00	0,00	0,00	0,00	0,00	0,00
5020000	Tipologia 200: Riscossione crediti di breve termine	0,00	0,00	0,00	0,00	0,00	0,00
5030000	Tipologia 300: Riscossione crediti di medio-lungo termine	0,00	0,00	0,00	0,00	0,00	0,00
5040000	Tipologia 400: Altre entrate per riduzione di attività finanziarie	0,00	0,00	0,00	0,00	0,00	0,00
5000000	TOTALE TITOLO 5	0,00	0,00	0,00	0,00	0,00	0,00
	TOTALE GENERALE	1.856.861,61	763.476,96	2.620.338,57	185.133,32	185.133,32	0,07
	DI CUI FONDO CREDITI DI DUBBIA ESIGIBILITA' IN C/CAPITALE	856.444,59	51.839,54	908.284,13	0,00	0,00	0,00
	DI CUI FONDO CREDITI DI DUBBIA ESIGIBILITA' DI PARTE CORRENTE (n)	1.000.417,02	711.637,42	1.712.054,44	185.133,32	185.133,32	0,11

	TOTALE CREDITI	FONDO SVALUTAZIONE CREDITI
COMPOSIZIONE FONDO SVALUTAZIONE CREDITI		
RESIDUI ATTIVI NEL CONTO DEL BILANCIO	2.620.338,57	185.133,32
CREDITI STRALCIATI DAL CONTO DEL BILANCIO	0,00	0,00
ACCERTAMENTI IMPUTATI AGLI ESERCIZI SUCCESSIVI A QUELLO CUI IL RENDICONTO SI RIFERISCE (m)	0,00	0,00
TOTALE	2.620.338,57	185.133,32

* Il fondo crediti di dubbia esigibilità è un accantonamento del risultato di amministrazione. Non richiedono l'accantonamento a tale fondo: a) i trasferimenti da altre Amministrazioni pubbliche e dall'Unione europea; b) i crediti assistiti da fidejussione; c) le entrate tributarie che, sulla base dei nuovi principi contabili, sono accertate per cassa.

(e) Gli importi della colonna (e) non devono essere inferiori a quelli della colonna (d); se sono superiori le motivazioni della differenza sono indicate nella relazione al rendiconto. Il totale generale della colonna (f) corrisponde all'importo del fondo crediti di dubbia esigibilità accantonato nel risultato di amministrazione.

(g) Indicare il totale generale della colonna c).

(h) Indicare il totale generale della colonna e).

(i) Indicare l'importo complessivo dei crediti stralciati dal conto del bilancio nell'esercizio in corso e negli esercizi precedenti.

(l) corrisponde all'importo della cella (i).

(m) trattasi solo degli accertamenti di entrate riguardanti i titoli 5, 6, 7.

(n) comprende anche l'accantonamento riguardante i crediti del titolo 5.

Elenco Atti Variazione per applicazione avanzo - Anno 2019

ATTO	DATA ATTO	CAP.	ART.	DESCRIZIONE	IMPORTO	OGGETTO
CC015	13/05/2019	0	1	AVANZO DI AMMINISTRAZIONE - PARTE DESTINATA AGLI INVESTIMENTI	53.849,64	
CC015	13/05/2019	0	2	AVANZO DI AMMINISTRAZIONE - PARTE DISPONIBILE	778.150,85	
CC015	13/05/2019	0	3	AVANZO DI AMMINISTRAZIONE - PARTE VINCOLATA	99.799,51	
CC027	11/10/2019	0	2	AVANZO DI AMMINISTRAZIONE - PARTE DISPONIBILE	6.200,00	
TOTALE					938.000,00	

PROSPETTO DIMOSTRATIVO DEL RISULTATO DI AMMINISTRAZIONE

Fondo Cassa

		GESTIONE		
		Residui	Competenza	TOTALE
Fondo cassa al 1° Gennaio				802.045,76
RISCOSSIONI	(+)	1.396.706,36	3.527.420,32	4.924.126,68
PAGAMENTI	(-)	501.984,91	4.630.074,80	5.132.059,71
SALDO DI CASSA AL 31 DICEMBRE	(=)			594.112,73
PAGAMENTI per azioni esecutive non regolarizzate al 31 dicembre	(-)			0,00
FONDO DI CASSA AL 31 DICEMBRE	(=)			594.112,73

FLUSSI DI CASSA			
RISCOSSIONI E PAGAMENTI			
	COMPETENZE	RESIDUI	TOTALE
FONDO DI CASSA INIZIALE	0,00	0,00	802.045,76
Entrate titolo I	1.424.549,72	7.353,44	1.431.903,16
Entrate titolo II	328.787,61	361.738,43	690.526,04
Entrate titolo III	578.600,65	490.475,83	1.069.076,48
Totale titoli I, II, III (A)	2.331.937,98	859.567,70	3.191.505,68
Spese titolo I (B)	2.458.412,24	141.173,72	2.599.585,96
Rimborso prestiti (C) IV	132.838,03	0,00	132.838,03
Differenza di parte corrente (D=A-B-C)	-259.312,29	718.393,98	459.081,69
Entrate titolo IV	620.174,22	536.120,65	1.156.294,87
Entrate titolo V	0,00	0,00	0,00
Entrate titolo VI	0,00	0,00	0,00
Totale titoli IV, V, VI (E)	620.174,22	536.120,65	1.156.294,87
Spese titolo II (F)	1.464.501,82	353.731,28	1.818.233,10
Spese titolo III (G)	0,00	0,00	0,00
Differenza di parte capitale (H=E-F-G)	-844.327,60	182.389,37	-661.938,23
Entrate titolo IX	575.308,12	1.018,01	576.326,13
Spese titolo VII	574.322,71	7.079,91	581.402,62
Fondo di cassa finale	0,00	0,00	594.112,73

TREND FONDO DI CASSA E ANTICIPAZIONI UTILIZZATE

SITUAZIONE DI CASSA			
	2017	2018	2019
Disponibilità	536.140,19	802.045,76	594.112,73
Anticipazioni	0,00	0,00	0,00
Anticipazione liquidità Cassa DD.PP.	0,00	0,00	0,00

ANALISI ENTRATE E SPESE

L'analisi delle entrate e delle spese di seguito effettuata considera i risultati della gestione finanziaria 2019, in termini di impegni e accertamenti, raffrontandoli con i dati del rendiconto 2018 e con i dati delle previsioni iniziali del bilancio 2018, allo scopo di rilevare gli scostamenti registrati in valore assoluto.

ANALISI ENTRATE CORRENTI

Le entrate correnti sono rappresentate nei primi tre titoli di entrata.

Di seguito verranno analizzate per titoli e con un dettaglio particolare per le entrate derivanti da recupero evasione tributaria, da sanzioni derivanti dalla violazione al codice della strada e da quelle derivanti dalla gestione dei servizi a domanda individuale.

Analisi entrate correnti - Titolo 1 Entrate Tributarie - Anno 2019

Tit.	Tipologia	Cat.	Descrizione	Previsioni iniziali (A)	Previsioni Definitive (B)	% Scost. (C=B/A)	Accertamenti (D)	% di Realizzo (E=B/D)	Riscossioni (F)	Residui da Riportare (G=D-F)
1	101	6	Imposta municipale propria	1.430.500,00	1.439.800,00	100,65	1.604.737,89	111,46	1.414.618,07	190.119,82
1	101	8	Imposta comunale sugli immobili (ICI)	4.000,00	4.000,00	100,00	2.929,38	73,23	2.929,38	0,00
1	101	51	Tassa smaltimento rifiuti solidi urbani	0,00	0,00	0,00	0,00	0,00	0,00	0,00
1	101	53	Imposta comunale sulla pubblicità e diritto sulle pubbliche affissioni	8.000,00	8.000,00	100,00	8.000,00	100,00	6.000,00	2.000,00
1	101	99	Altre imposte, tasse e proventi n.a.c.	850,00	850,00	100,00	1.002,27	117,91	1.002,27	0,00
			TOTALE	1.443.350,00	1.452.650,00	1,01	1.616.669,54	1,11	1.424.549,72	192.119,82

	Accertamenti 2019	Riscossioni (competenza) 2019	% Risc. Su Accert.	FCDE accanton comp 2019	FCDE rendiconto 2019
Recupero evasione ICI/IMU/IMIS	93.626,48	93.626,48	100%	0,00	0,00
Recupero evasione TARSU/TIA/TASI	0,00	0,00	%	0,00	0,00
Recupero evasione COSAP/TOSAP	0,00	0,00	%	0,00	0,00
Recupero evasione altri tributi	0,00	0,00	%	0,00	0,00
Totale	93.626,48	93.626,48	100%	0,00	0,00

	Accertamenti 2017	Accertamenti 2018	Accertamenti 2019
Recupero evasione ICI/IMU/IMIS	219.680,50	144.608,82	93.626,48
Recupero evasione TARSU/TIA/TASI	0,00	0,00	0,00
Recupero evasione COSAP/TOSAP	0,00	0,00	0,00
Recupero evasione altri tributi	0,00	0,00	0,00
Totale	219.680,50	144.608,82	93.626,48

Analisi entrate correnti - Titolo 2 Entrate da Trasferimenti - Anno 2019

Tit.	Tipologia	Cat.	Descrizione	Previsioni iniziali (A)	Previsioni Definitive (B)	% Scost. (C=B/A)	Accertamenti (D)	% di Realizzo (E=B/D)	Riscossioni (F)	Residui da Riportare (G=D-F)
2	101	1	Trasferimenti correnti da Amministrazioni CENTRALI	4.000,00	4.000,00	100,00	5.690,26	142,26	5.690,26	0,00
2	101	2	Trasferimenti correnti da Amministrazioni LOCALI	628.261,00	630.111,00	100,29	625.631,48	99,29	322.597,35	303.034,13
2	103	2	Altri trasferimenti correnti da imprese	500,00	500,00	100,00	500,00	100,00	500,00	0,00
			TOTALE	632.761,00	634.611,00	1,00	631.821,74	1,00	328.787,61	303.034,13

Analisi entrate correnti - Titolo 3 Entrate Extratributarie - Anno 2019

Tit.	Tipologia	Cat.	Descrizione	Previsioni iniziali (A)	Previsioni Definitive (B)	% Scost. (C=B/A)	Accertamenti (D)	% di Realizzo (E=B/D)	Riscossioni (F)	Residui da Riportare (G=D-F)
3	100	1	Vendita di beni	790.800,00	790.800,00	100,00	684.855,85	86,60	262.185,42	422.670,43
3	100	2	Entrate dalla vendita e dall'erogazione di servizi	130.950,00	130.950,00	100,00	118.117,11	90,20	36.919,72	81.197,39
3	100	3	Proventi derivanti dalla gestione dei beni	176.110,00	176.110,00	100,00	177.800,83	100,96	176.550,83	1.250,00
3	200	2	Entrate da famiglie derivanti dall'attività di controllo e repressione delle irregolarità e degli illeciti	4.100,00	4.100,00	100,00	2.932,99	71,54	2.932,99	0,00
3	200	3	Entrate da Imprese derivanti dall'attività di controllo e repressione delle irregolarità e degli illeciti	2.500,00	2.500,00	100,00	3.423,76	136,95	3.423,76	0,00
3	300	3	Altri interessi attivi	800,00	800,00	100,00	753,96	94,25	608,71	145,25
3	400	2	Entrate derivanti dalla distribuzione di dividendi	100,00	100,00	100,00	0,00	0,00	0,00	0,00
3	500	1	Indennizzi di assicurazione	1.000,00	1.000,00	100,00	680,00	68,00	680,00	0,00
3	500	2	Rimborsi in entrata	24.722,00	24.722,00	100,00	25.716,69	104,02	25.716,69	0,00
3	500	99	Altre entrate correnti n.a.c.	90.000,00	90.000,00	100,00	69.582,53	77,31	69.582,53	0,00
			TOTALE	1.221.082,00	1.221.082,00	1,00	1.083.863,72	0,89	578.600,65	505.263,07

ANALISI SANZIONI PER VIOLAZIONE AL CODICE DELLA STRADA

	2017	2018	FCDE *	2019	FCDE*
accertamento	4.307,20	4.247,76	0	3.298,52	0
riscossione	4.307,20	4.247,76		3.298,52	
%riscossione	100%	100%	0	100%	0

* di cui accantonamento al FCDE

Movimentazione delle somme CdS rimaste a residuo		
	Importo	%
Residui attivi al 1/1/2019		
Residui riscossi nel 2019		
Residui eliminati (+) o riaccertati (-)		
Residui (da residui) al 31/12/2019	0,00	
Residui della competenza		
Residui totali	0,00	

LA PARTE VINCOLATA DEL (50%) RISULTA DESTINATA COME SEGUE:

DESTINAZIONE PARTE VINCOLATA			
	Accertamento 2017	Accertamento 2018	Accertamento 2019
Sanzioni CdS	4.307,20	4.247,76	3.298,52
fondo svalutazione crediti corrispondente	0,00	0,00	0,00
entrata netta	4.307,20	4.247,76	3.298,52
destinazione a spesa corrente vincolata	4.307,20	4.247,76	3.298,52
Perc. x Spesa Corrente	100%	100%	100%
destinazione a spesa per investimenti	0,00	0,00	0,00
Perc. x Investimenti	0%	0%	0%

ELENCO SPESE FINANZIATE DA CDS – QUOTA VINCOLATA	Impegni 2019
Voce 01	3.298,52
Voce 02	0,00
.....	0,00
.....	0,00
.....	%
.....	0,00
.....	100%

E' stato rispettato il vincolo di destinazione dei proventi per violazioni al codice della strada.

ANALISI SPESE CORRENTI

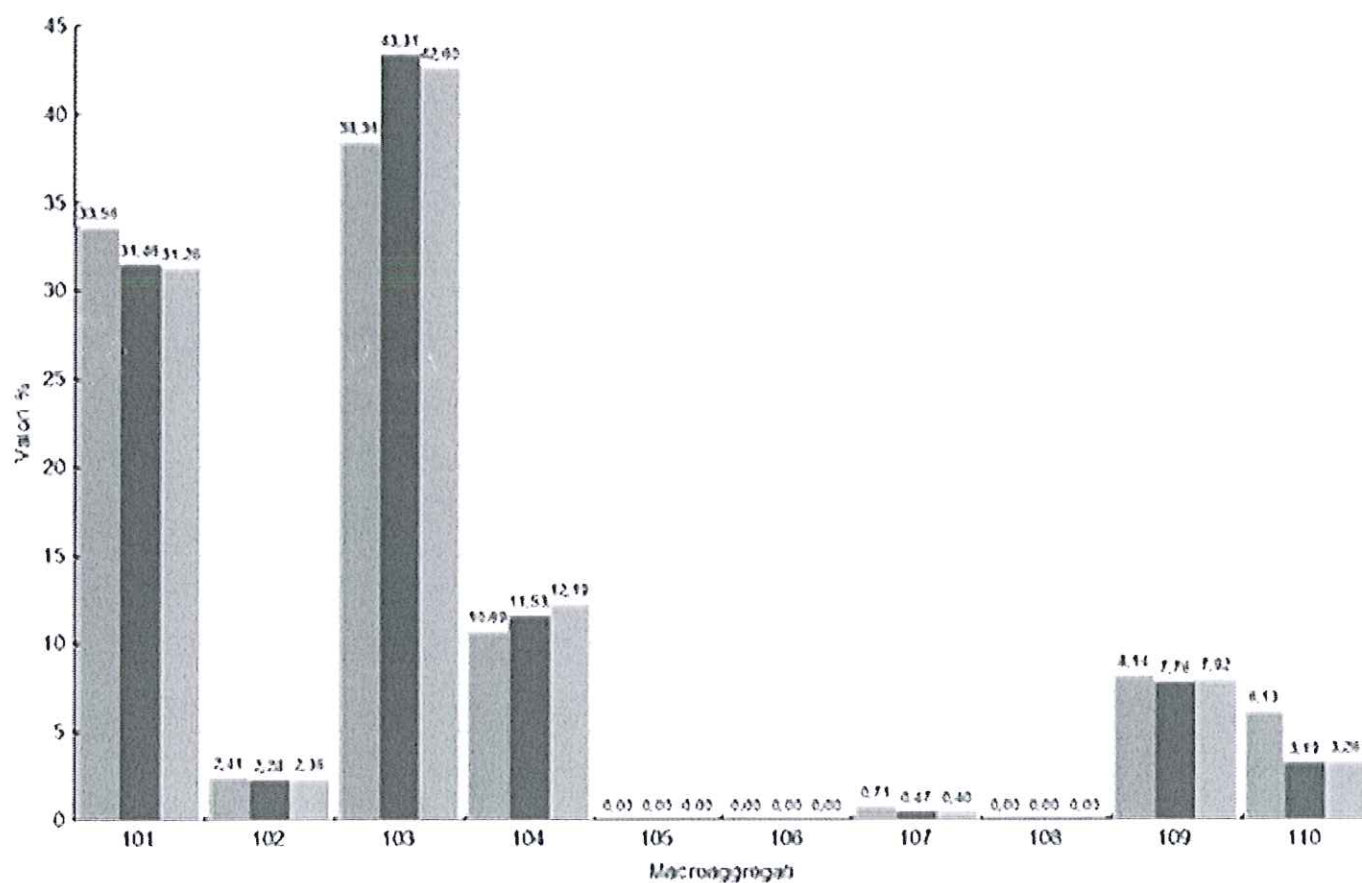
Le spese correnti, destinate all'erogazione dei servizi ed al funzionamento ordinario della struttura comunale.

Esse di seguito verranno analizzate per missione e macroaggregato con una particolare attenzione alle spese di personale e ai relativi limiti e alle spese ai sensi del DL 78/2010 e successive modificazioni.

Descrizione		2017	2018	2019
101	redditi da lavoro dipendente	858.593,57	844.847,79	825.580,96
102	imposte e tasse a carico ente	61.712,85	61.166,80	62.426,99
103	acquisto di beni e servizi	981.396,19	1.163.093,35	1.125.019,03
104	trasferimenti correnti	273.641,18	309.543,00	321.839,86
105	trasferimenti di tributi	0,00	0,00	0,00
106	fondi perequativi	0,00	0,00	0,00
107	interessi passivi	18.168,82	12.496,34	10.459,79
108	altre spese per redditi da capitale	0,00	0,00	0,00
109	rimborsi e poste correttive delle entrate	208.326,54	208.461,21	209.260,21
110	altre spese correnti	156.827,36	85.615,02	86.174,99
TOTALE		2.558.666,51	2.685.223,51	2.640.761,83

Spese per Titolo e Macro Aggr. Anni 2017 - 2019

al 2017 al 2018 al 2019



Andamento Spese Correnti per Macroaggregato - Anno 2019

MACROAGGREGATO		Previsioni iniziali	Previsioni definitive	Impegni	di cui Impegni FPV	Economie	di cui Economie da FPV
1	Redditi da lavoro dipendente	946.633,00	936.852,27	825.580,96	39.119,50	111.271,31	0,00
2	Imposte e tasse a carico dell'ente	78.030,00	78.030,00	62.426,99	0,00	15.603,01	0,00
3	Acquisto di beni e servizi	1.282.040,00	1.298.540,00	1.125.019,03	0,00	173.520,97	0,00
4	Trasferimenti correnti	326.050,00	354.575,00	321.839,86	0,00	32.735,14	0,00
7	Interessi passivi	16.042,00	16.042,00	10.459,79	0,00	5.582,21	0,00
9	Rimborsi e poste correttive delle entrate	215.300,00	215.300,00	209.260,21	0,00	6.039,79	0,00
10	Altre spese correnti	347.702,00	354.401,30	86.174,99	0,00	268.226,31	0,00
TOTALE		3.211.797,00	3.253.740,57	2.640.761,83	39.119,50	612.978,74	0,00

CONTO DEL BILANCIO - RIEPILOGO GENERALE DELLE SPESE PER MISSIONI 2019

MISSIONE, PROGRAMMA, TITOLO	DENOMINAZIONE	RESIDUI PASSIVI AL 1/1/2019 (RS)		PAGAMENTI IN C/RESIDUI (PR)		RIACCERTAMENTO RESIDUI (R)		ECONOMIE DI COMPETENZA (ECP=CP-I)		RESIDUI PASSIVI DA ESERCIZI PRECEDENTI (EP=RS-PR+R)	
		PREVISIONI DEFINITIVE DI COMPETENZA (CP)		PAGAMENTI IN C/COMPETENZA (PC)		IMPEGNI (I)				RESIDUI PASSIVI DA ESERCIZIO DI COMPETENZA (EC= I - PC)	
		PREVISIONI DEFINITIVE DI CASSA (CS)		TOTALE PAGAMENTI (TP=PR+PC)		FONDO PLURIENNALE VINCOLATO (FPV)				TOTALE RESIDUI PASSIVI DA RIPORTARE (TR=EP+EC)	
MISSIONE 1	Servizi istituzionali e generali e di gestione	RS	114.892,66	PR	90.623,32	R	-24.269,34			EP	0,00
		CP	1.471.149,64	PC	1.007.561,35	I	1.121.113,53	ECP		EC	113.552,18
		CS	1.559.120,30	TP	1.098.184,67	FP V	60.556,86			TR	113.552,18
MISSIONE 2	Giustizia	RS	0,00	PR	0,00	R	0,00			EP	0,00
		CP	0,00	PC	0,00	I	0,00	ECP	0,00	EC	0,00
		CS	0,00	TP	0,00	FP V	0,00			TR	0,00
MISSIONE 3	Ordine pubblico e sicurezza	RS	4.350,00	PR	0,00	R	-4.350,00			EP	0,00
		CP	105.504,71	PC	50.041,57	I	52.423,85	ECP	49.852,44	EC	2.382,28
		CS	107.668,71	TP	50.041,57	FP V	3.228,42			TR	2.382,28
MISSIONE 4	Istruzione e diritto allo studio	RS	3.308,55	PR	2.816,07	R	-492,48			EP	0,00
		CP	187.731,24	PC	159.199,49	I	161.818,79	ECP	20.619,18	EC	2.619,30
		CS	188.350,79	TP	162.015,56	FP V	5.293,27			TR	2.619,30
MISSIONE 5	Tutela e valorizzazione dei beni e attività culturali	RS	16.040,20	PR	13.497,26	R	-2.542,94			EP	0,00
		CP	112.331,02	PC	80.760,39	I	94.529,52	ECP	14.230,67	EC	13.769,13
		CS	125.871,22	TP	94.257,65	FP V	3.570,83			TR	13.769,13
MISSIONE 6	Politiche giovanili, sport e tempo libero	RS	1.942,38	PR	1.449,90	R	-492,48			EP	0,00
		CP	84.550,00	PC	68.733,04	I	76.766,30	ECP	7.783,70	EC	8.033,26
		CS	86.492,38	TP	70.182,94	FP V	0,00			TR	8.033,26
MISSIONE 7	Turismo	RS	0,00	PR	0,00	R	0,00			EP	0,00
		CP	199.000,00	PC	194.705,97	I	194.705,97	ECP	4.294,03	EC	0,00
		CS	199.000,00	TP	194.705,97	FP V	0,00			TR	0,00

CONTO DEL BILANCIO - RIEPILOGO GENERALE DELLE SPESE PER MISSIONI 2019

MISSIONE, PROGRAMMA, TITOLO	DENOMINAZIONE	RESIDUI PASSIVIAL 1/1/2019 (RS)			PAGAMENTI IN C/RESIDUI (PR)			RIACCERTAMENTO RESIDUI (R)				RESIDUI PASSIVI DA ESERCIZI PRECEDENTI (EP=RS-PR+R)		
		PREVISIONI DEFINITIVE DI COMPETENZA (CP)			PAGAMENTI IN C/COMPETENZA (PC)			IMPEGNI (I)			ECONOMIE DI COMPETENZA (ECP=CP-I-FPV)	RESIDUI PASSIVI DA ESERCIZIO DI COMPETENZA (EC= I - PC)		
		PREVISIONI DEFINITIVE DI CASSA (CS)			TOTALE PAGAMENTI (TP=PR+PC)			FONDO PLURIENNALE VINCOLATO (FPV)				TOTALE RESIDUI PASSIVI DA RIPORTARE (TR=EP+EC)		
		RS	CP	CS	PR	PC	TP	R	I	FP	V	EP	EC	TR
MISSIONE 8	Assetto del territorio ed edilizia abitativa	960,00	57.482,44	55.749,44	960,00	48.259,47	49.219,47	960,00	48.688,01	3.248,74		5.545,69	428,54	428,54
MISSIONE 9	Sviluppo sostenibile e tutela del territorio e dell'ambiente	12.277,10	601.432,52	608.244,62	12.277,10	531.640,57	541.737,58	10.097,01	-1.324,72			59.143,15	855,37	3.517,62
		601.432,52	608.244,62	TP	541.737,58	TP	541.737,58	FP	7.131,18			59.143,15	3.517,62	4.372,99
MISSIONE 10	Trasporti e diritto alla mobilità	17.075,89	230.895,00	247.970,89	17.075,89	218.088,79	234.793,80	16.705,01	-370,88			12.806,21	0,00	0,00
		230.895,00	247.970,89	TP	234.793,80	TP	234.793,80	FP	0,00			12.806,21	0,00	0,00
MISSIONE 11	Soccorso civile	0,00	14.000,00	14.000,00	0,00	14.000,00	14.000,00	14.000,00	14.000,00	0,00		0,00	0,00	0,00
		14.000,00	14.000,00	TP	14.000,00	TP	14.000,00	FP	0,00			0,00	0,00	0,00
MISSIONE 12	Diritti sociali, politiche sociali e famiglia	4.938,98	123.800,00	128.738,98	4.938,98	62.498,65	67.437,63	4.938,98	100.545,93	0,00		23.254,07	38.047,28	38.047,28
		123.800,00	128.738,98	TP	67.437,63	TP	67.437,63	FP	0,00			23.254,07	38.047,28	38.047,28
MISSIONE 13	Tutela della salute	0,00	600,00	600,00	0,00	600,00	600,00	600,00	600,00	0,00		0,00	0,00	0,00
		600,00	600,00	TP	600,00	TP	600,00	FP	0,00			0,00	0,00	0,00
MISSIONE 14	Sviluppo economico e competitività	0,00	700,00	700,00	0,00	634,30	634,30	0,00	634,30	0,00		65,70	0,00	0,00
		700,00	700,00	TP	634,30	TP	634,30	FP	0,00			65,70	0,00	0,00

CONTO DEL BILANCIO - RIEPILOGO GENERALE DELLE SPESE PER MISSIONI 2019

MISSIONE, PROGRAMMA, TITOLO	DENOMINAZIONE	RESIDUI PASSIVI AL 1/1/2019 (RS)		PAGAMENTI IN C/RESIDUI (PR)		RIACCERTAMENTO RESIDUI (R)		ECONOMIE DI COMPE		RESIDUI PASSIVI DA ESERCIZI PRECEDENTI (EP=RS-PR+R)	
		PREVISIONI DEFINITIVE DI COMPETENZA (CP)		PAGAMENTI IN C/COMPETENZA (PC)		IMPEGNI (I)		RESIDUI PASSIVI DA ESERCIZIO DI COMPETENZA (EC= I - PC)		RESIDUI PASSIVI DA ESERCIZIO DI COMPETENZA (EC= I - PC)	
		PREVISIONI DEFINITIVE DI CASSA (CS)		TOTALE PAGAMENTI (TP=PR+PC)		FONDO PLURIENNALE VINCOLATO (FPV)		TOTALE RESIDUI PASSIVI DA RIPORTARE (TR=EP+EC)		TOTALE RESIDUI PASSIVI DA RIPORTARE (TR=EP+EC)	
MISSIONE 16	Agricoltura, politiche agroalimentari e pesca	RS	0,00	PR	0,00	R	0,00	EP	0,00	EP	0,00
		CP	100,00	PC	100,00	I	100,00	EC	0,00	EC	0,00
		CS	100,00	TP	100,00	FPV	0,00	TR	0,00	TR	0,00
MISSIONE 17	Energia e diversificazione delle fonti energetiche	RS	86,17	PR	86,17	R	0,00	EP	0,00	EP	0,00
		CP	12.500,00	PC	11.128,86	I	11.128,86	EC	1.371,14	EC	0,00
		CS	12.586,17	TP	11.215,03	FPV	0,00	TR	0,00	TR	0,00
MISSIONE 20	Fondi e accantonamenti	RS	0,00	PR	0,00	R	0,00	EP	0,00	EP	0,00
		CP	36.922,00	PC	0,00	I	0,00	EC	36.922,00	EC	0,00
		CS	11.625,00	TP	0,00	FPV	0,00	TR	0,00	TR	0,00
MISSIONE 50	Debito pubblico	RS	0,00	PR	0,00	R	0,00	EP	0,00	EP	0,00
		CP	15.042,00	PC	10.459,79	I	10.459,79	EC	4.582,21	EC	0,00
		CS	15.042,00	TP	10.459,79	FPV	0,00	TR	0,00	TR	0,00
MISSIONE 50	Totale Missioni	RS	175.871,93	PR	141.173,72	R	-33.842,84	EP	855,37	EP	855,37
		CP	3.253.740,57	PC	2.458.412,24	I	2.640.761,83	EC	182.349,59	EC	182.349,59
		CS	3.361.860,50	TP	2.599.585,96	FPV	83.029,30	TR	183.204,96	TR	183.204,96

ANALISI SPESE PER ACQUISTI

ACQUISTO DI BENI E SERVIZI PER MISSIONI - ANNI 2018 - 2019

Nr.	MISSIONI	CONSUNTIVO 2018	CONSUNTIVO 2019	SCOSTAMENTO 2018 - 2019	SCOST. %
1	Servizi istituzionali e generali e di gestione	303.754,41	291.295,41	-12.459,00	-4,10
2	Giustizia	0,00	0,00	0,00	0,00
3	Ordine pubblico e sicurezza	6.289,34	6.102,67	-186,67	-2,97
4	Istruzione e diritto allo studio	59.632,18	49.765,65	-9.866,53	-16,55
5	Tutela e valorizzazione dei beni e attività culturali	32.673,41	36.626,17	3.952,76	12,10
6	Politiche giovanili, sport e tempo libero	58.669,56	58.333,93	-335,63	-0,57
7	Turismo	59.944,50	59.908,10	-36,40	-0,06
8	Assetto del territorio ed edilizia abitativa	3.079,31	4.583,45	1.504,14	48,85
9	Sviluppo sostenibile e tutela del territorio e dell'ambiente	316.664,71	304.969,27	-11.695,44	-3,69
10	Trasporti e diritto alla mobilità	231.025,70	214.618,79	-16.406,91	-7,10
12	Diritti sociali, politiche sociali e famiglia	83.346,22	87.052,43	3.706,21	4,45
14	Sviluppo economico e competitività	503,98	634,30	130,32	25,86
17	Energia e diversificazione delle fonti energetiche	7.510,03	11.128,86	3.618,83	48,19
	Totale	1.163.093,35	1.125.019,03	-38.074,32	-3,27

ANALISI SPESE PER CONTRIBUTI E TRASFERIMENTI CORRENTI

TRASFERIMENTI CORRENTI PER MISSIONI - ANNI 2018 - 2019

Nr.	MISSIONI	CONSUNTIVO 2018	CONSUNTIVO 2019	SCOSTAMENTO 2018 - 2019	SCOST. %
1	Servizi istituzionali e generali e di gestione	69.777,84	67.275,16	-2.502,68	-3,59
3	Ordine pubblico e sicurezza	1.450,00	700,00	-750,00	-51,72
4	Istruzione e diritto allo studio	8.553,65	27.647,52	19.093,87	223,22
5	Tutela e valorizzazione dei beni e attività culturali	21.064,14	27.091,72	6.027,58	28,62
6	Politiche giovanili, sport e tempo libero	14.250,00	17.993,00	3.743,00	26,27
7	Turismo	130.370,07	134.797,87	4.427,80	3,40
9	Sviluppo sostenibile e tutela del territorio e dell'ambiente	13.673,56	18.141,09	4.467,53	32,67
10	Trasporti e diritto alla mobilità	27.300,00	0,00	-27.300,00	-100,00
11	Soccorso civile	14.000,00	14.000,00	0,00	0,00
12	Diritti sociali, politiche sociali e famiglia	8.403,74	13.493,50	5.089,76	60,57
13	Tutela della salute	600,00	600,00	0,00	0,00
16	Agricoltura, politiche agroalimentari e pesca	100,00	100,00	0,00	0,00
	Totale	309.543,00	321.839,86	12.296,86	3,97

ANALISI SPESE PER INTERESSI E ALTRI ONERI FINANZIARI

INTERESSI PASSIVI PER MISSIONI - ANNI 2018 - 2019

Nr.	MISSIONI	CONSUNTIVO 2018	CONSUNTIVO 2019	SCOSTAMENTO 2018 - 2019	SCOST. %
1	Servizi istituzionali e generali e di gestione	0,00	0,00	0,00	0,00
4	Istruzione e diritto allo studio	0,00	0,00	0,00	0,00
5	Tutela e valorizzazione dei beni e attività culturali	0,00	0,00	0,00	0,00
6	Politiche giovanili, sport e tempo libero	0,00	0,00	0,00	0,00
9	Sviluppo sostenibile e tutela del territorio e dell'ambiente	0,00	0,00	0,00	0,00
10	Trasporti e diritto alla mobilità	0,00	0,00	0,00	0,00
11	Soccorso civile	0,00	0,00	0,00	0,00
12	Diritti sociali, politiche sociali e famiglia	0,00	0,00	0,00	0,00
17	Energia e diversificazione delle fonti energetiche	0,00	0,00	0,00	0,00
50	Debito pubblico	12.496,34	10.459,79	-2.036,55	-16,30
	Totale	12.496,34	10.459,79	-2.036,55	-16,30

ANALISI SPESE PER RIMBORSI E POSTE CORRETTIVE DELLE ENTRATE

RIMBORSI E POSTE CORRETTIVE DELLE ENTRATE PER MISSIONI - ANNI 2018 - 2019

Nr.	MISSIONI	CONSUNTIVO 2018	CONSUNTIVO 2019	SCOSTAMENTO 2018 - 2019	SCOST. %
1	Servizi istituzionali e generali e di gestione	208.461,21	209.260,21	799,00	0,38
10	Trasporti e diritto alla mobilità	0,00	0,00	0,00	0,00
	Totale	208.461,21	209.260,21	799,00	0,38

ANALISI ALTRE SPESE CORRENTI

ALTRE SPESE CORRENTI PER MISSIONI - ANNI 2018 - 2019

Nr.	MISSIONI	CONSUNTIVO 2018	CONSUNTIVO 2019	SCOSTAMENTO 2018 - 2019	SCOST. %
1	Servizi istituzionali e generali e di gestione	85.615,02	81.552,38	-4.062,64	-4,75
3	Ordine pubblico e sicurezza	0,00	246,52	246,52	100,00
4	Istruzione e diritto allo studio	0,00	0,00	0,00	0,00
5	Tutela e valorizzazione dei beni e attività culturali	0,00	0,00	0,00	0,00
8	Assetto del territorio ed edilizia abitativa	0,00	0,00	0,00	0,00
9	Sviluppo sostenibile e tutela del territorio e dell'ambiente	0,00	906,09	906,09	100,00
0	Trasporti e diritto alla mobilità	0,00	3.470,00	0,00	0,00
12	Diritti sociali, politiche sociali e famiglia	0,00	0,00	0,00	0,00
20	Fondi e accantonamenti	0,00	0,00	0,00	0,00
	Totale	85.615,02	86.174,99	-2.910,03	-3,40

ANALISI ALTRE SPESE CORRENTI

Analisi spese per rimborso di prestiti

Codice	Voce	Rimborso di titoli obbligazionari	Rimborso prestiti a breve termine	Rimborso mutui e altri finanziamenti medio lungo termine	Rimborso di altre forme di indebitamento	Totale
12 0010	Quota capitale ammortamento mutui e prestiti obbligazionari	0,00	0,00	132.838,03	0,0	132.838,03
12 0020	Totale Missione 50 – Debito pubblico	0,00	0,00	132.838,03	0,0	132.838,03

La spesa per rimborso di prestiti comprende la restituzione alla Provincia Autonoma di Trento delle somme anticipate per l'estinzione dei mutui in rate annuali costanti dal 2018 al 2027.

Strumenti finanziari derivati

Non ricorre la fattispecie.

Garanzie principali o sussidiarie prestate dall'Ente

Non ricorre la fattispecie.

ANALISI SPESE E ENTRATE IN CONTO CAPITALE

Le entrate e le spese in conto capitale sono analizzate per titoli con un dettaglio particolare per le entrate da permessi a costruire e per gli investimenti.

ANALISI DELLE ENTRATE IN CONTO CAPITALE

Le entrate relative agli interventi in conto capitale sono riportate nelle tabelle seguenti, che mostrano anche l'incidenza percentuale rispetto al totale degli investimenti.

Il primo prospetto evidenzia l'entrata del titolo 4 che contiene le alienazioni i proventi per permessi da costruire e contributi di investimento da enti pubblici e/o privati.

Tit.	Tipologia	Cat.	Descrizione	Previsioni iniziali (A)	Previsioni Definitive (B)	% Scost. (C=B/A)	Accertamenti (D)	% di Realizzo (E=B/D)	Riscossioni (F)	Residui da Riportare (G=D-F)
4	200	1	Contributi agli investimenti da amministrazioni pubbliche	1.298.693,62	2.091.279,59	161,03	1.389.410,18	66,44	532.965,59	856.444,59
4	200	4	Contributi agli investimenti da Istituzioni Sociali Private	35.000,00	0,00	0,00	0,00	0,00	0,00	0,00
4	200	6	Contributi agli investimenti direttamente destinati al rimborso di prestiti da amministrazioni pubbliche	0,00	0,00	0,00	0,00	0,00	0,00	0,00
4	400	1	Alienazione di beni materiali	0,00	0,00	0,00	0,00	0,00	0,00	0,00
4	400	2	Cessione di Terreni e di beni materiali non prodotti	0,00	0,00	0,00	0,00	0,00	0,00	0,00
4	500	1	Permessi da costruire	25.000,00	74.150,00	296,60	87.208,63	117,61	87.208,63	0,00
4	500	3	Entrate in conto capitale dovute a rimborsi, recuperi e restituzioni di somme non dovute o incassate in eccesso	0,00	0,00	0,00	0,00	0,00	0,00	0,00
			TOTALE	1.358.693,62	2.165.429,59	1,59	1.476.618,81	0,68	620.174,22	856.444,59

Permessi di costruzione

Le entrate relative ai permessi da costruire qui sotto analizzati sono state destinate agli interventi previsti dalla normativa corrente.

ANALISI PERMESSI A COSTRUIRE - ANNO 2019

Voce	2017	%	2018	%	2019	%
Quota per spese correnti	0,00	0,00	0,00	0,00	0,00	0,00
Quota per spese capitali	71.911,16	100,00	75.337,00	100,00	87.208,63	100,00
TOTALE	71.911,16	0,00	75.337,00	0,00	87.208,63	0,00

Tit.	Tipologia	Cat.	Descrizione	Previsioni Iniziali (A)	Previsioni Definitive (B)	% Scost. (C=B/A)	Accertamenti (D)	% di Realizzo (E=B/D)	Riscossioni (F)	Residui da Riportare (G=D-F)
5	100	1	Alienazione di partecipazioni	0,00	0,00	0,00	0,00	0,00	0,00	0,00
5	200	3	Riscossione crediti di breve termine a tasso agevolato da Imprese	0,00	0,00	0,00	0,00	0,00	0,00	0,00
			TOTALE	0,00	0,00	0,00	0,00	0,00	0,00	0,00

Analisi entrate in conto capitale - Titolo 6 Accensione Mutui - Anno 2019

Tit.	Tipologia	Cat.	Descrizione	Previsioni Iniziali (A)	Previsioni Definitive (B)	% Scost. (C=B/A)	Accertamenti (D)	% di Realizzo (E=B/D)	Riscossioni (F)	Residui da Riportare (G=D-F)
6	200	1	Finanziamenti a breve termine	0,00	0,00	0,00	0,00	0,00	0,00	0,00
6	300	1	Finanziamenti a medio lungo termine	0,00	0,00	0,00	0,00	0,00	0,00	0,00
			TOTALE	0,00	0,00	0,00	0,00	0,00	0,00	0,00

Anticipazioni di Tesoreria:

Nel corso del 2019 NON si è reso necessario ricorrere ad anticipazioni.

CONTO DEL BILANCIO - GESTIONE DELLE ENTRATE 2019

TITOLO TIPOLOGIA	DENOMINAZIONE	RESIDUI ATTIVI AL 1/1/2019 (RS)		RISCOSSIONI IN CREDITI (RR)		RIACCERTAMENTI RESIDUI (R)		MAGGIORI O MINORI ENTRATE DI COMPETENZA = A-CP		RESIDUI ATTIVI DA ESERCIZI PRECEDENTI (EP = RS - RR + R)	
		PREVISIONI DEFINITIVE DI COMPETENZA (CP)		RISCOSSIONI IN CCOMPETENZA (RC)		ACCERTAMENTI (A)				RESIDUI ATTIVI DA ESERCIZIO DI COMPETENZA (EC = A-RC)	
		PREVISIONI DEFINITIVE DI CASSA (CS)		TOTALE RISCOSSIONI (TR = RR + RC)		MAGGIORI O MINORI ENTRATE DI CASSA = TR - CS				TOTALE RESIDUI ATTIVI DA RIPORTARE (TR = EP + EC)	
		CP	CS	RR	RC	R	CP	TR	EP	EC	TR
	FONDO PLURIENNALE VINCOLATO PER SPESE CORRENTI (1)	78.236,57									
	FONDO PLURIENNALE VINCOLATO PER SPESE IN CONTO CAPITALE (1)	1.048.625,21									
	UTILIZZO AVANZO DI AMMINISTRAZIONE (2)	938.000,00									
	- di cui Utilizzo Fondo anticipazioni di liquidità	0,00									
ENTRATE IN CONTO CAPITALE											
TITOLO 4	Tipologia 200: Contributi agli investimenti	RS	587.960,19	RR	536.120,65	R	0,00				51.839,54
		CP	2.091.279,59	RC	532.965,59	A	1.389.410,18			-701.869,41	856.444,59
		CS	2.679.239,78	TR	1.069.086,24	CS	-1.610.153,54				908.284,13
		RS	0,00	RR	0,00	R	0,00				0,00
	Cap. 1030.0 Cod. 4.0201.00 Pdc E.4.02.01.02.001 CONTRIBUTI AGLI INVESTIMENTI DA REGIONI E PROVINCE AUTONOME (CANONI AGGIUNTIVI CONCESSIONI DERIVAZIONI D'ACQUA A SCOPO IDROELETTICO)	CP	78.613,28	RC	78.613,28	A	78.613,28			0,00	0,00
		CS	78.613,28	TR	78.613,28	CS	0,00				0,00
		RS	0,00	RR	0,00	R	0,00				0,00
		CP	13.750,00	RC	13.750,34	A	13.750,34			0,34	0,00
	Cap. 1057.0 Cod. 4.0201.00 Pdc E.4.02.01.02.018 CONTRIBUTI AGLI INVESTIMENTI DA CONSORZI DI ENTI LOCALI (PIANO DI VALLETTA 2011/2015)	CS	13.750,00	TR	13.750,34	CS	0,34				0,00
		RS	182.746,13	RR	155.469,13	R	0,00				27.277,00
		CP	175.889,97	RC	125.890,41	A	125.890,41			-49.999,56	0,00
		CS	358.636,10	TR	281.359,54	CS	-77.276,56				27.277,00
	Cap. 1071.0 Cod. 4.0201.00 Pdc E.4.02.01.02.018 CONTRIBUTI AGLI INVESTIMENTI DA CONSORZI DI ENTI LOCALI (DA B.I.M. DELL'ADIGE - SOMMA URGENZA)	RS	8.303,95	RR	0,00	R	0,00				8.303,95
		CP	0,00	RC	0,00	A	0,00			0,00	0,00
		CS	8.303,95	TR	0,00	CS	-8.303,95				8.303,95
		RS	102.339,01	RR	98.012,53	R	0,00				4.326,48
	Cap. 1116.0 Cod. 4.0201.00 Pdc E.4.02.01.02.001 CONTRIBUTI AGLI INVESTIMENTI DA REGIONI E PROVINCE AUTONOME (EX FONDO INVESTIMENTI MINORI)	CP	224.664,74	RC	46.189,79	A	72.711,94			-151.952,80	26.522,15
		CS	327.003,75	TR	144.202,32	CS	-182.801,43				30.848,63
		RS	136.796,02	RR	132.638,99	R	0,00				4.157,03
		CP	415.833,57	RC	65.638,12	A	103.109,95			-312.723,62	37.471,83
	Cap. 1117.0 Cod. 4.0201.00 Pdc E.4.02.01.02.001 CONTRIBUTI AGLI INVESTIMENTI DA REGIONI E PROVINCE AUTONOME (FONDO PER GLI INVESTIMENTI PROGRAMMATI DA COMUNI)	CS	552.629,59	TR	198.277,11	CS	-354.352,48				41.628,86
		RS	0,00	RR	0,00	R	0,00				0,00
		CP	5.000,00	RC	0,00	A	0,00			-5.000,00	0,00
		CS	5.000,00	TR	0,00	CS	-5.000,00				0,00
	Cap. 1160.0 Cod. 4.0201.00 Pdc E.4.02.01.02.000 CONTRIBUTI AGLI INVESTIMENTI DA ALTRE AMMINISTRAZIONI LOCALI N.A.C. (MEZZI DI TRASPORTO - VIGILANZA BOSCHIVA)	RS	0,00	RR	0,00	R	0,00				0,00
		CP	5.000,00	RC	0,00	A	0,00			-5.000,00	0,00
		CS	5.000,00	TR	0,00	CS	-5.000,00				0,00

CONTO DEL BILANCIO - GESTIONE DELLE ENTRATE 2019

TITOLO TIPOLOGIA	DENOMINAZIONE	RESIDUI ATTIVI AL 1/1/2019 (RS)		RISCOSSIONI IN C/RESIDUI (RR)		RIACCERTAMENTI RESIDUI (R)		MAGGIORI O MINORI ENTRATE DI COMPETENZA-A-CP		RESIDUI ATTIVI DA ESERCIZI PRECEDENTI (EP = RS-RR+R)	
		PREVISIONI DEFINITIVE DI COMPETENZA (CP)		RISCOSSIONI IN C/COMPETENZA (RC)		ACCERTAMENTI (A)		MAGGIORI O MINORI ENTRATE DI COMPETENZA+AC-CP		RESIDUI ATTIVI DA ESERCIZIO DI COMPETENZA (EC=ARC)	
		RS	CP	RR	RC	R	A	CP	EP	EC	TR
40500	Cap. 1224.0 Cod. 4.0201.00 Pdc E.4.02.01.02.003 CONTRIBUTI AGLI INVESTIMENTI DA COMUNI (REALIZZAZIONE PERCORSO CHIESE)	0,00	12.000,00	0,00	0,00	0,00	2.606,00	0,00	0,00	2.606,00	0,00
		CP	12.000,00	RC	0,00	A	2.606,00	CP	0,00	2.606,00	0,00
		CS	12.000,00	TR	0,00	CS	-12.000,00	TR	0,00	2.606,00	0,00
	Cap. 1225.0 Cod. 4.0201.00 Pdc E.4.02.01.02.001 CONTRIBUTI AGLI INVESTIMENTI DA REGIONI E PROVINCE AUTONOME (LAVORI RIFACIMENTO PAVIMENTAZIONE E SOTTOSERVIZI IN VIA MARCONI E VIA PRATI)	0,00	480.528,03	0,00	131.326,46	0,00	258.322,31	0,00	0,00	126.995,85	0,00
		CP	480.528,03	RC	131.326,46	A	258.322,31	CP	0,00	126.995,85	0,00
		CS	480.528,03	TR	131.326,46	CS	-349.201,57	TR	0,00	126.995,85	0,00
	Cap. 1233.0 Cod. 4.0201.00 Pdc E.4.02.01.02.001 CONTRIBUTI AGLI INVESTIMENTI DA REGIONI E PROVINCE AUTONOME (CONTRIBUTO STATALE L. 145/2018 - ART. 1 - COMMA 107 E SEG.)	0,00	20.000,00	0,00	37.557,19	0,00	37.557,19	0,00	0,00	0,00	0,00
		CP	20.000,00	RC	37.557,19	A	37.557,19	CP	0,00	0,00	0,00
		CS	20.000,00	TR	37.557,19	CS	17.557,19	TR	0,00	0,00	0,00
	Cap. 1253.0 Cod. 4.0201.00 Pdc E.4.02.01.02.001 CONTRIBUTI AGLI INVESTIMENTI DA REGIONI E PROVINCE AUTONOME (SERVIZIO CALAMITA')	157.775,08	0,00	RR	150.000,00	R	0,00	0,00	0,00	7.775,08	0,00
		CP	0,00	RC	34.000,00	A	34.000,00	CP	0,00	0,00	0,00
		CS	157.775,08	TR	184.000,00	CS	26.224,92	TR	0,00	7.775,08	0,00
40000	Cap. 1255.0 Cod. 4.0201.00 Pdc E.4.02.01.02.006 CONTRIBUTI AGLI INVESTIMENTI DA COMUNITA' MONTANE (LAVORI DI ADEGUAMENTO DEL PALAZZETTO DELLO SPORT DI MEZZANA)	0,00	665.000,00	0,00	0,00	0,00	662.848,76	0,00	0,00	662.848,76	0,00
		CP	665.000,00	RC	0,00	A	662.848,76	CP	0,00	662.848,76	0,00
		CS	665.000,00	TR	0,00	CS	-665.000,00	TR	0,00	662.848,76	0,00
	Tipologia 500: Altre entrate in conto capitale	0,00	74.150,00	0,00	87.208,63	0,00	87.208,63	0,00	0,00	0,00	0,00
		CP	74.150,00	RC	87.208,63	A	87.208,63	CP	0,00	0,00	0,00
		CS	74.150,00	TR	87.208,63	CS	13.058,63	TR	0,00	0,00	0,00
	Cap. 1220.0 Cod. 4.0501.00 Pdc E.4.05.01.01.001 PERMESSI DI COSTRUZIONE	0,00	74.150,00	0,00	87.208,63	0,00	87.208,63	0,00	0,00	0,00	0,00
		CP	74.150,00	RC	87.208,63	A	87.208,63	CP	0,00	0,00	0,00
		CS	74.150,00	TR	87.208,63	CS	13.058,63	TR	0,00	0,00	0,00
	Totale TITOLO 4 ENTRATE IN CONTO CAPITALE	587.960,19	2.165.429,59	RR	536.120,65	R	0,00	0,00	0,00	51.839,54	0,00
		CP	2.165.429,59	RC	620.174,22	A	1.476.618,81	CP	0,00	856.444,59	0,00
		CS	2.753.389,78	TR	1.156.294,87	CS	-1.597.094,91	TR	0,00	908.284,13	0,00
TOTALE TITOLI		587.960,19	2.165.429,59	RR	536.120,65	R	0,00	0,00	0,00	51.839,54	0,00
		CP	2.165.429,59	RC	620.174,22	A	1.476.618,81	CP	0,00	856.444,59	0,00
		CS	2.753.389,78	TR	1.156.294,87	CS	-1.597.094,91	TR	0,00	908.284,13	0,00
TOTALE GENERALE DELLE ENTRATE		587.960,19	2.165.429,59	RR	536.120,65	R	0,00	0,00	0,00	51.839,54	0,00
		CP	4.230.291,37	RC	620.174,22	A	1.476.618,81	CP	0,00	856.444,59	0,00
		CS	2.753.389,78	TR	1.156.294,87	CS	-1.597.094,91	TR	0,00	908.284,13	0,00

ANALISI SPESE IN CONTO CAPITALE

Le spese in conto capitale riportate nelle tabelle che seguono e distinte per tipologie di finanziamento rappresentano lo sforzo dell'Amministrazione nell'ambito degli investimenti che sono stati impegnati nell'anno nonché quelli riportati con il fondo pluriennale vincolato.

QUADRO DIMOSTRATIVO DEL FINANZIAMENTO DELLE SPESE D'INVESTIMENTO
ANNO 2019 FINALE (compresi i Riaccertamenti dei residui dal 2018 al 2019 e dal 2019 al 2020)
SPESE IN CONTO CAPITALE - Titolo II^o

[illegible]

segue

[illegible]

1	1116 - Ex Fondo investimenti Minon	3.642,23
	1117 - Fondo per gli investimenti - Budget	2.718,86
	1225 - Contributo P A T	258.322,31

1030 - Canoni agevolati concorsi demersivi d'acqua a scopo didattico	€	13.742,34
1057 - Contributo IRIIA a fondo perduto 2011/2015	€	109.849,01
1059 - Contributo IRIIA a fondo perduto	€	721.71,94
1116 - Ex Fondo Investimenti Mison - P.A.T.	€	103.109,95
1117 - Fondo per gli investimenti P.A.T.	€	18.020,00
1220 - Contributi di concessione	€	53.649,64
0.1 - Avanzo di amministrazione - parte destinata agli investimenti	€	86.144,44
0.2 - Avanzo di amministrazione - parte disponibile (libero)	€	40.030,00
0.3 - Avanzo di amministrazione - parte vincolata	€	40.030,00

CONTO DEL BILANCIO - RIEPILOGO GENERALE DELLE SPESE PER MISSIONI 2019

MISSIONE, PROGRAMMA, TITOLO	DENOMINAZIONE	RESIDUI PASSIVI AL 1/1/2019 (RS)		PAGAMENTI IN C/RESIDUI (PR)		RIACCERTAMENTO RESIDUI (R)		ECONOMIE DI COMPETENZA (ECP=CP-IFPV)		RESIDUI PASSIVI DA ESERCIZI PRECEDENTI (EP=RS-PR+R)	
		PREVISIONI DEFINITIVE DI COMPETENZA (CP)		PAGAMENTI IN C/COMPETENZA (PC)		IMPEGNI (I)		RESIDUI PASSIVI DA ESERCIZIO DI COMPETENZA (EC= I - PC)			
		PREVISIONI DEFINITIVE DI CASSA (CS)		TOTALE PAGAMENTI (TP=PR+PC)		FONDO PLURIENNALE VINCOLATO (FPV)		TOTALE RESIDUI PASSIVI DA RIPORTARE (TR=EP+EC)			
		RS	CP	PR	PC	R	I	ECP	EP	EC	TR
MISSIONE 1	Servizi istituzionali e generali e di gestione	53.567,27	627.102,88	45.839,09	145.595,11	0,00	168.297,95	137.597,04	7.728,18	22.702,84	
		680.670,15	191.434,20	321.207,89					30.431,02		
MISSIONE 3	Ordine pubblico e sicurezza	0,00	0,00	0,00	0,00	0,00	0,00	0,00	0,00	0,00	
		0,00	0,00	0,00	0,00	0,00	0,00	0,00	0,00	0,00	
		0,00	0,00	0,00	0,00	0,00	0,00	0,00	0,00	0,00	
MISSIONE 4	Istruzione e diritto allo studio	31.476,56	5.253,24	0,00	942,33	0,00	942,33	4.310,91	31.476,56	0,00	
		36.729,80	942,33	942,33		0,00					
MISSIONE 5	Tutela e valorizzazione dei beni e attività culturali	4.276,00	33.805,58	4.276,00	19.181,04	0,00	19.181,04	14.283,58	0,00	0,00	
		38.081,58	23.457,04	23.457,04		0,00					
MISSIONE 6	Politiche giovanili, sport e tempo libero	23.591,06	760.355,36	23.368,27	112.854,90	-222,79	703.655,50	56.699,86	0,00	590.800,60	
		783.946,42	136.223,17	136.223,17		0,00					
MISSIONE 7	Turismo	0,00	3.900,00	0,00	3.875,00	0,00	3.875,00	25,00	0,00	0,00	
		3.900,00	3.875,00	3.875,00		0,00					
MISSIONE 8	Assetto del territorio ed edilizia abitativa	16.123,65	60.641,61	16.123,65	19.617,76	0,00	19.617,76	174,83	0,00	0,00	
		76.765,26	35.741,41	35.741,41		0,00					
MISSIONE 9	Sviluppo sostenibile e tutela del territorio e dell'ambiente	70.561,98	266.525,16	68.076,41	32.249,48	-1.723,98	32.279,48	232.115,98	761,59	30,00	
		337.087,14	100.325,89	100.325,89		2.129,70					

CONTO DEL BILANCIO - RIEPILOGO GENERALE DELLE SPESE PER MISSIONI 2019

MISSIONE, PROGRAMMA, TITOLO	DENOMINAZIONE	RESIDUI PASSIVI AL 1/1/2019 (RS)		PAGAMENTI IN C/RESIDUI (PR)		RACCERTAMENTO RESIDUI (R)		ECONOMIE DI COMPETENZA (ECP=CP-IPPV)		RESIDUI PASSIVI DA ESERCIZI PRECEDENTI (EP=RS-PR+R)	
		PREVISIONI DEFINITIVE DI COMPETENZA (CP)		PAGAMENTI IN C/COMPETENZA (PC)		IMPEGNI (I)				RESIDUI PASSIVI DA ESERCIZIO DI COMPETENZA (EC= I - PC)	
		PREVISIONI DEFINITIVE DI CASSA (CS)		TOTALE PAGAMENTI (TP=PR+PC)		FONDO PLURIENNALE VINCOLATO (FPV)				TOTALE RESIDUI PASSIVI DA RIPORTARE (TR=EP+EC)	
		RS	CP	PR	PC	R	I	ECP		EP	EC
MISSIONE 10	Trasporti e diritto alla mobilità	208.150,30	2.291.332,47	196.047,86	1.033.026,40	-3.339,11	1.043.672,58		833.147,76	8.763,33	10.646,18
		CS	2.499.482,77	TP	1.229.074,26	FP	414.512,13			TR	19.409,51
						V					
MISSIONE 11	Soccorso civile	RS	0,00	PR	0,00	R	0,00			EP	0,00
		CP	29.000,00	PC	29.000,00	I	29.000,00	ECP	0,00	EC	0,00
		CS	29.000,00	TP	29.000,00	FP	0,00			TR	0,00
MISSIONE 12	Diritti sociali, politiche sociali e famiglia	RS	0,00	PR	0,00	R	0,00			EP	0,00
		CP	74.138,50	PC	68.159,80	I	69.318,71	ECP	4.819,79	EC	1.158,91
		CS	74.138,50	TP	68.159,80	FP	0,00			TR	1.158,91
MISSIONE 17	Energia e diversificazione delle fonti energetiche	RS	1.015,04	PR	0,00	R	-1.015,04			EP	0,00
		CP	0,00	PC	0,00	I	0,00	ECP	0,00	EC	0,00
		CS	1.015,04	TP	0,00	FP	0,00			TR	0,00
MISSIONE 17	Energia e diversificazione delle fonti energetiche	RS	1.015,04	PR	0,00	R	-1.015,04			EP	0,00
		CP	0,00	PC	0,00	I	0,00	ECP	0,00	EC	0,00
		CS	1.015,04	TP	0,00	FP	0,00			TR	0,00
MISSIONE 17	Energia e diversificazione delle fonti energetiche	RS	1.015,04	PR	0,00	R	-1.015,04			EP	0,00
		CP	0,00	PC	0,00	I	0,00	ECP	0,00	EC	0,00
		CS	1.015,04	TP	0,00	FP	0,00			TR	0,00
MISSIONE 17	Energia e diversificazione delle fonti energetiche	RS	1.015,04	PR	0,00	R	-1.015,04			EP	0,00
		CP	0,00	PC	0,00	I	0,00	ECP	0,00	EC	0,00
		CS	1.015,04	TP	0,00	FP	0,00			TR	0,00
MISSIONE 17	Energia e diversificazione delle fonti energetiche	RS	1.015,04	PR	0,00	R	-1.015,04			EP	0,00
		CP	0,00	PC	0,00	I	0,00	ECP	0,00	EC	0,00
		CS	1.015,04	TP	0,00	FP	0,00			TR	0,00
MISSIONE 17	Energia e diversificazione delle fonti energetiche	RS	1.015,04	PR	0,00	R	-1.015,04			EP	0,00
		CP	0,00	PC	0,00	I	0,00	ECP	0,00	EC	0,00
		CS	1.015,04	TP	0,00	FP	0,00			TR	0,00
MISSIONE 17	Energia e diversificazione delle fonti energetiche	RS	1.015,04	PR	0,00	R	-1.015,04			EP	0,00
		CP	0,00	PC	0,00	I	0,00	ECP	0,00	EC	0,00
		CS	1.015,04	TP	0,00	FP	0,00			TR	0,00
MISSIONE 17	Energia e diversificazione delle fonti energetiche	RS	1.015,04	PR	0,00	R	-1.015,04			EP	0,00
		CP	0,00	PC	0,00	I	0,00	ECP	0,00	EC	0,00
		CS	1.015,04	TP	0,00	FP	0,00			TR	0,00
MISSIONE 17	Energia e diversificazione delle fonti energetiche	RS	1.015,04	PR	0,00	R	-1.015,04			EP	0,00
		CP	0,00	PC	0,00	I	0,00	ECP	0,00	EC	0,00
		CS	1.015,04	TP	0,00	FP	0,00			TR	0,00
MISSIONE 17	Energia e diversificazione delle fonti energetiche	RS	1.015,04	PR	0,00	R	-1.015,04			EP	0,00
		CP	0,00	PC	0,00	I	0,00	ECP	0,00	EC	0,00
		CS	1.015,04	TP	0,00	FP	0,00			TR	0,00
MISSIONE 17	Energia e diversificazione delle fonti energetiche	RS	1.015,04	PR	0,00	R	-1.015,04			EP	0,00
		CP	0,00	PC	0,00	I	0,00	ECP	0,00	EC	0,00
		CS	1.015,04	TP	0,00	FP	0,00			TR	0,00
MISSIONE 17	Energia e diversificazione delle fonti energetiche	RS	1.015,04	PR	0,00	R	-1.015,04			EP	0,00
		CP	0,00	PC	0,00	I	0,00	ECP	0,00	EC	0,00
		CS	1.015,04	TP	0,00	FP	0,00			TR	0,00
MISSIONE 17	Energia e diversificazione delle fonti energetiche	RS	1.015,04	PR	0,00	R	-1.015,04			EP	0,00
		CP	0,00	PC	0,00	I	0,00	ECP	0,00	EC	0,00
		CS	1.015,04	TP	0,00	FP	0,00			TR	0,00
MISSIONE 17	Energia e diversificazione delle fonti energetiche	RS	1.015,04	PR	0,00	R	-1.015,04			EP	0,00
		CP	0,00	PC	0,00	I	0,00	ECP	0,00	EC	0,00
		CS	1.015,04	TP	0,00	FP	0,00			TR	0,00
MISSIONE 17	Energia e diversificazione delle fonti energetiche	RS	1.015,04	PR	0,00	R	-1.015,04			EP	0,00
		CP	0,00	PC	0,00	I	0,00	ECP	0,00	EC	0,00
		CS	1.015,04	TP	0,00	FP	0,00			TR	0,00
MISSIONE 17	Energia e diversificazione delle fonti energetiche	RS	1.015,04	PR	0,00	R	-1.015,04			EP	0,00
		CP	0,00	PC	0,00	I	0,00	ECP	0,00	EC	0,00
		CS	1.015,04	TP	0,00	FP	0,00			TR	0,00
MISSIONE 17	Energia e diversificazione delle fonti energetiche	RS	1.015,04	PR	0,00	R	-1.015,04			EP	0,00
		CP	0,00	PC	0,00	I	0,00	ECP	0,00	EC	0,00
		CS	1.015,04	TP	0,00	FP	0,00			TR	0,00
MISSIONE 17	Energia e diversificazione delle fonti energetiche	RS	1.015,04	PR	0,00	R	-1.015,04			EP	0,00
		CP	0,00	PC	0,00	I	0,00	ECP	0,00	EC	0,00
		CS	1.015,04	TP	0,00	FP	0,00			TR	0,00
MISSIONE 17	Energia e diversificazione delle fonti energetiche	RS	1.015,04	PR	0,00	R	-1.015,04			EP	0,00
		CP	0,00	PC	0,00	I	0,00	ECP	0,00	EC	0,00
		CS	1.015,04	TP	0,00	FP	0,00			TR	0,00
MISSIONE 17	Energia e diversificazione delle fonti energetiche	RS	1.015,04	PR	0,00	R	-1.015,04			EP	0,00
		CP	0,00	PC	0,00	I	0,00	ECP	0,00	EC	0,00
		CS	1.015,04	TP	0,00	FP	0,00			TR	0,00
MISSIONE 17	Energia e diversificazione delle fonti energetiche	RS	1.015,04	PR	0,00	R	-1.015,04			EP	0,00
		CP	0,00	PC	0,00	I	0,00	ECP	0,00	EC	0,00
		CS	1.015,04	TP	0,00	FP	0,00			TR	0,00
MISSIONE 17	Energia e diversificazione delle fonti energetiche	RS	1.015,04	PR	0,00	R	-1.015,04			EP	0,00
		CP	0,00	PC	0,00	I	0,00	ECP	0,00	EC	0,00
		CS	1.015,04	TP	0,00	FP	0,00			TR	0,00
MISSIONE 17	Energia e diversificazione delle fonti energetiche	RS	1.015,04	PR	0,00	R	-1.015,04			EP	0,00
		CP	0,00	PC	0,00	I	0,00	ECP	0,00	EC	0,00
		CS	1.015,04	TP	0,00	FP	0,00			TR	0,00
MISSIONE 17	Energia e diversificazione delle fonti energetiche	RS	1.015,04	PR	0,00	R	-1.015,04			EP	0,00
		CP	0,00	PC	0,00	I	0,00	ECP	0,00	EC	0,00
		CS	1.015,04	TP	0,00	FP	0,00			TR	0,00
MISSIONE 17	Energia e diversificazione delle fonti energetiche	RS	1.015,04	PR	0,00	R	-1.015,04			EP	0,00
		CP	0,00	PC	0,00	I	0,00	ECP	0,00	EC	0,00
		CS	1.015,04	TP	0,00	FP	0,00			TR	0,00
MISSIONE 17	Energia e diversificazione delle fonti energetiche	RS	1.015,04	PR	0,00	R	-1.015,04			EP	0,00
		CP	0,00	PC	0,00	I	0,00	ECP	0,00	EC	0,00
		CS	1.015,04	TP	0,00	FP	0,00			TR	0,00
MISSIONE 17	Energia e diversificazione delle fonti energetiche	RS	1.015,04	PR	0,00	R	-1.015,04			EP	0,00
		CP	0,00	PC	0,00	I	0,00	ECP	0,00	EC	0,00
		CS	1.015,04	TP	0,00	FP	0,00			TR	0,00
MISSIONE 17	Energia e diversificazione delle fonti energetiche	RS	1.015,04	PR	0,00	R	-1.015,04			EP	0,00
		CP	0,00	PC	0,00	I	0,00	ECP	0,00	EC	0,00
		CS	1.015,04	TP	0,00	FP	0,00			TR	0,00
MISSIONE 17	Energia e diversificazione delle fonti energetiche	RS	1.015,04	PR	0,00	R	-1.015,04			EP	0,00
		CP	0,00	PC	0,00	I	0,00	ECP	0,00	EC	0,00
		CS	1.015,04	TP	0,00	FP	0,00			TR	0,00
MISSIONE 17	Energia e diversificazione delle fonti energetiche	RS	1.015,04	PR	0,00	R	-1.015,04			EP	0,00
		CP	0,00	PC	0,00	I	0,00	ECP	0,00	EC	0,00
		CS	1.015,04	TP	0,00	FP	0,00			TR	0,00
MISSIONE 17	Energia e diversificazione delle fonti energetiche	RS	1.015,04	PR	0,00	R	-1.015,04			EP	0,00
		CP	0,00	PC	0,00	I	0,00	ECP	0,00	EC	0,00
		CS	1.015,04	TP	0,00	FP	0,00			TR	0,00
MISSIONE 17	Energia e diversificazione delle fonti energetiche	RS	1.015,04	PR	0,00	R	-1.015,04			EP	0,00
		CP	0,00	PC	0,00	I	0,00	ECP	0,00	EC	0,00
		CS	1.015,04	TP	0,00	FP	0,00			TR	0,00
MISSIONE 17	Energia e diversificazione delle fonti energetiche	RS	1.015,04	PR	0,00	R	-1.015,04			EP	0,00
		CP	0,00	PC	0,00	I	0,00	ECP	0,00	EC	0,00
		CS	1.015,04	TP	0,00	FP	0,00			TR	0,00
MISSIONE 17	Energia e diversificazione delle fonti energetiche	RS	1.015,04	PR	0,00	R	-1.015,04			EP	0

CONTO DEL BILANCIO - GESTIONE DELLE SPESE 2019 - SPESE

MISSIONE, PROGRAMMA, TITOLO	DENOMINAZIONE	RESIDUI PASSIVI AL 1/1/2019 (RS)			PAGAMENTI IN C/COMPETENZA (PC)			RIACCERTAMENTO RESIDUI (R)			ECONOMIE DI COMPETENZA (ECP=CP-I-FPV)			RESIDUI PASSIVI DA ESERCIZI PRECEDENTI (EP=RS-PR-R)		
		PREVISIONI DEFINITIVE DI COMPETENZA (CP)			PAGAMENTI IN C/COMPETENZA (PC)			IMPEGNI (I)						RESIDUI PASSIVI DA ESERCIZIO DI COMPETENZA (EC=I-PC)		
		PREVISIONI DEFINITIVE DI CASSA (CS)			TOTALE PAGAMENTI (TP=PR+PC)			FONDO PLURIENNALE VINCOLATO (FPV)						TOTALE RESIDUI PASSIVI DA RIPORTARE (TR=EP+EC)		
		RS	CP	CS	PR	PC	TP	R	I	FPV	ECP			EP	EC	TR
	Cap. 3021.0 Cod. 01.02.2 Pdc U.2.02.03.02.000 SOFTWARE (UFFICI COMUNALI)	4.428,60	1.300,00	5.728,60	4.428,60	0,00	4.428,60	0,00	0,00	0,00	0,00	1.300,00		0,00	0,00	0,00
	Cap. 3022.0 Cod. 01.02.2 Pdc U.2.02.01.07.000 HARDWARE (UFFICI COMUNALI)	0,00	4.500,00	4.500,00	0,00	3.405,02	3.405,02	0,00	0,00	0,00	0,00	1.094,98		0,00	0,00	0,00
	Cap. 3057.0 Cod. 01.05.2 Pdc U.2.02.01.01.000 MEZZI DI TRASPORTO (GESTIONE BENI)	0,00	8.000,00	8.000,00	0,00	0,00	0,00	0,00	0,00	0,00	0,00	8.000,00		0,00	0,00	0,00
	Cap. 3059.0 Cod. 01.05.2 Pdc U.2.02.01.01.000 MEZZI DI TRASPORTO (VIGILANZA BOSCHIVA)	0,00	5.000,00	5.000,00	0,00	0,00	0,00	0,00	0,00	0,00	0,00	5.000,00		0,00	0,00	0,00
	Cap. 3062.0 Cod. 01.05.2 Pdc U.2.02.01.05.000 ATTREZZATURE (GESTIONE BENI)	0,00	2.000,00	2.000,00	0,00	719,80	719,80	0,00	0,00	0,00	0,00	1.280,20		0,00	0,00	0,00
	Cap. 3095.0 Cod. 01.05.2 Pdc U.2.02.01.09.000 BENI IMMOBILI (MANUTENZIONE STRAORDINARIA)	8.588,80	25.864,00	39.088,80	8.588,80	25.853,48	34.442,28	0,00	0,00	0,00	0,00	-4.625,48		0,00	0,00	0,00
	Cap. 3110.0 Cod. 01.05.2 Pdc U.2.02.01.09.000 BENI IMMOBILI (MANUTENZIONE STRAORDINARIA PATRIMONIO SILVO-PASTORALE)	6.436,11	77.315,00	83.751,11	6.436,11	52.759,71	59.195,82	0,00	0,00	0,00	0,00	24.555,29		0,00	0,00	0,00
	Cap. 3116.0 Cod. 01.05.2 Pdc U.2.02.01.09.014 BENI IMMOBILI (SISTEMAZIONE/RIPRISTINO DEL PAESAGGIO RURALE MONTANO IN ORTISE' E MENAS)	0,00	45.098,40	99.799,51	0,00	35.806,00	35.806,00	0,00	0,00	0,00	0,00	-50.532,71		0,00	5.124,00	5.124,00
	Cap. 3055.0 Cod. 01.06.2 Pdc U.2.02.03.05.001 INCARICHI PROFESSIONALI PER LA REALIZZAZIONE DI INVESTIMENTI	32.161,76	107.271,23	154.480,13	32.161,76	20.139,31	44.572,89	0,00	0,00	0,00	0,00	56.830,81		0,00	7.728,18	15.253,97
																22.982,15

CONTO DEL BILANCIO - GESTIONE DELLE SPESE 2019 - SPESE

MISSIONE, PROGRAMMA, TITOLO	DENOMINAZIONE	RESIDUI PASSIVI AL 1/1/2019 (RS)			PAGAMENTI IN C/RESIDUI (PR)			RIACCERTAMENTO RESIDUI (R)			ECONOMIE DI COMPETENZA (ECP=CP-I-FPV)			RESIDUI PASSIVI DA ESERCIZI PRECEDENTI (EP=RS-PR+R)		
		PREVISIONI DEFINITIVE DI COMPETENZA (CP)			PAGAMENTI IN C/COMPETENZA (PC)			IMPEGNI (I)			RESIDUI PASSIVI DA ESERCIZIO DI COMPETENZA (EC= I - PC)					
		PREVISIONI DEFINITIVE DI CASSA (CS)			TOTALE PAGAMENTI (TP=PR+PC)			FONDO PLURIENNALE VINCOLATO (FPV)			TOTALE RESIDUI PASSIVI DA RIPORTARE (TR=EP+EC)					
		RS	CP	CS	PR	PC	TP	R	I	FPV	ECP	EP	EC	TR		
	Cap. 3056.0 Cod. 01.06.2 Pdc U.2.02.03.05.001 INCARICHI PROFESSIONALI PER LA REALIZZAZIONE DI INVESTIMENTI (RILEVANTI I.V.A.)		29.546,36		0,00	6.911,79		0,00	9.236,66	19.856,06		2.324,87				
	Cap. 3250.0 Cod. 04.01.2 Pdc U.2.02.01.03.000 MOBILI E ARREDI (SCUOLA DELL'INFANZIA)		30.000,00		0,00	6.911,79		0,00	453,64			2.324,87				
	Cap. 3341.0 Cod. 05.02.2 Pdc U.2.02.01.05.999 ATTREZZATURE (REALIZZAZIONE PERCORSO CHIESE)		1.500,00		942,33		942,33		942,33	557,67		0,00				
	Cap. 3341.0 Cod. 05.02.2 Pdc U.2.02.01.05.999 ATTREZZATURE (REALIZZAZIONE PERCORSO CHIESE)		1.500,00		942,33		942,33		942,33			0,00				
	Cap. 3611.0 Cod. 06.01.2 Pdc U.2.02.01.05.999 ATTREZZATURE (PARCHI GIOCO)		17.164,62		5.541,04		5.541,04		5.541,04	11.282,62		0,00				
	Cap. 3611.0 Cod. 06.01.2 Pdc U.2.02.01.05.999 ATTREZZATURE (PARCHI GIOCO)		20.781,58		8.817,04		8.817,04		340,96			0,00				
	Cap. 3615.0 Cod. 06.01.2 Pdc U.2.02.01.09.999 BENI IMMOBILI (REALIZZAZIONE PARCHI GIOCO)		30.000,00		22.026,76		22.026,76		28.175,60	1.824,40		6.148,84				
	Cap. 3615.0 Cod. 06.01.2 Pdc U.2.02.01.09.999 BENI IMMOBILI (REALIZZAZIONE PARCHI GIOCO)		30.000,00		22.026,76		22.026,76		0,00			6.148,84				
	Cap. 3616.0 Cod. 06.01.2 Pdc U.2.02.01.09.000 BENI IMMOBILI (MANUTENZIONE STRAORDINARIA PARCHI E GIARDINI)		22.169,76		21.946,97		21.946,97		-222,79			0,00				
	Cap. 3616.0 Cod. 06.01.2 Pdc U.2.02.01.09.000 BENI IMMOBILI (MANUTENZIONE STRAORDINARIA PARCHI E GIARDINI)		16.021,40		0,00		0,00		0,00	16.021,40		0,00				
	Cap. 3620.0 Cod. 06.01.2 Pdc U.2.02.01.09.016 IMPIANTI SPORTIVI (MANUTENZIONE STRAORDINARIA)		38.191,16		21.946,97		21.946,97		0,00			0,00				
	Cap. 3620.0 Cod. 06.01.2 Pdc U.2.02.01.09.016 IMPIANTI SPORTIVI (MANUTENZIONE STRAORDINARIA)		2.000,00		0,00		0,00		0,00			0,00				
	Cap. 3620.0 Cod. 06.01.2 Pdc U.2.02.01.09.016 IMPIANTI SPORTIVI (MANUTENZIONE STRAORDINARIA)		2.000,00		0,00		0,00		0,00			0,00				
	Cap. 3623.0 Cod. 06.01.2 Pdc U.2.02.01.09.000 IMPIANTI SPORTIVI (MANUTENZIONE STADIO CANOA)		12.100,00		9.026,56		9.026,56		9.026,56	3.073,44		0,00				
	Cap. 3623.0 Cod. 06.01.2 Pdc U.2.02.01.09.000 IMPIANTI SPORTIVI (MANUTENZIONE STADIO CANOA)		13.521,30		10.447,86		10.447,86		0,00			0,00				
	Cap. 3625.0 Cod. 06.01.2 Pdc U.2.02.01.09.016 IMP/ANTI SPORTIVI (LAVORI DI ADEGUAMENTO DEL PALAZZETTO DELLO SPORT DI MEZZANA)		29.533,96		0,00		0,00		0,00	29.533,96		0,00				
	Cap. 3625.0 Cod. 06.01.2 Pdc U.2.02.01.09.016 IMP/ANTI SPORTIVI (LAVORI DI ADEGUAMENTO DEL PALAZZETTO DELLO SPORT DI MEZZANA)		29.533,96		0,00		0,00		0,00			0,00				
	Cap. 3625.0 Cod. 06.01.2 Pdc U.2.02.01.09.016 IMP/ANTI SPORTIVI (LAVORI DI ADEGUAMENTO DEL PALAZZETTO DELLO SPORT DI MEZZANA)		665.000,00		78.197,00		78.197,00		662.848,76	2.151,24		584.651,76				
	Cap. 3625.0 Cod. 06.01.2 Pdc U.2.02.01.09.016 IMP/ANTI SPORTIVI (LAVORI DI ADEGUAMENTO DEL PALAZZETTO DELLO SPORT DI MEZZANA)		665.000,00		78.197,00		78.197,00		0,00			584.651,76				

CONTO DEL BILANCIO - GESTIONE DELLE SPESE 2019 - SPESE

MISSIONE, PROGRAMMA, TITOLO	DENOMINAZIONE	RESIDUI PASSIVI AL 1/1/2019 (RS)			PAGAMENTI IN C/RESIDUI (PR)			RIACCERTAMENTO RESIDUI (R)			ECONOMIE DI COMPETENZA (ECP=CP-I-FPV)			RESIDUI PASSIVI DA ESERCIZI PRECEDENTI (EP=RS-PR+R)		
		PREVISIONI DEFINITIVE DI COMPETENZA (CP)			PAGAMENTI IN C/COMPETENZA (PC)			IMPEGNI (I)						RESIDUI PASSIVI DA ESERCIZIO DI COMPETENZA (EC= I - PC)		
		PREVISIONI DEFINITIVE DI CASSA (CS)			TOTALE PAGAMENTI (TP=PR+PC)			FONDO PLURIENNALE VINCOLATO (FPV)						TOTALE RESIDUI PASSIVI DA RIPORTARE (TR=EP+EQ)		
		RS	CP	CS	PR	PC	TP	R	I	FPV	ECP			EP	EC	TR
	Cap. 3631.0 Cod. 06.01.2 Pdc U.2.02.01.05.000 ATTREZZATURE (ACQUISTO E MANUTENZIONE MACCHINE E ATTREZZATURE SPORTIVE)				0,00	2.000,00		0,00	0,00			2.000,00				
	Cap. 3692.0 Cod. 08.01.2 Pdc U.2.02.01.09.014 OPERE PER LA SISTEMAZIONE DEL SUOLO (LAVORI D'URGENZA PER EVENTI CALAMITOSI)				16.123,65	19.792,59		16.123,65	19.617,76				174,83			
					35.916,24			35.741,41								
	Cap. 3491.0 Cod. 09.04.2 Pdc U.2.02.01.09.010 INFRASTRUTTURE IDRAULICHE (MANUTENZIONE STRAORDINARIA ACQUEDOTTI)				1.372,50	45.000,00		1.372,50	32.249,48			12.750,52				
					46.372,50			33.621,98								
	Cap. 3493.0 Cod. 09.04.2 Pdc U.2.02.01.09.010 INFRASTRUTTURE IDRAULICHE (SISTEMAZIONE ACQUEDOTTO IN VIA PER MARILLEVA)				68.427,89	49.125,16		66.703,91								
					117.553,05			66.703,91								
	Cap. 3510.0 Cod. 09.04.2 Pdc U.2.02.01.09.000 INFRASTRUTTURE IDRAULICHE (MANUTENZIONE STRAORDINARIA FOGNATURE)				0,00	170.270,30		0,00	30,00			168.110,60				
					172.400,00			0,00								
	Cap. 3686.0 Cod. 10.05.2 Pdc U.2.02.01.09.012 INFRASTRUTTURE STRADALI (MANUTENZIONE STRAORDINARIA)				0,00	197.937,70		0,00								
					320.653,26			32.921,61								
	Cap. 3687.0 Cod. 10.05.2 Pdc U.2.02.01.09.012 INFRASTRUTTURE STRADALI (RIFACIMENTO SOTTOPASSO STRADA SOLE ALTO)				129.977,33	59.144,32		120.695,55								
					189.121,65											
	Cap. 3688.0 Cod. 10.05.2 Pdc U.2.02.01.09.012 INFRASTRUTTURE STRADALI (SISTEMAZIONE VIABILITA' IN RONCIO, MENAS E MEZZANA)				78.172,97	21.692,62		75.352,31								
					99.865,59											
	Cap. 3689.0 Cod. 10.05.2 Pdc U.2.02.01.09.012 INFRASTRUTTURE STRADALI (SISTEMAZIONE STRADE INTERNE ED ARREDO URBANO)				0,00	102.631,00		0,00	44.328,32			58.302,68				
					102.631,00			44.328,32								

CONTO DEL BILANCIO - GESTIONE DELLE SPESE 2019 - SPESE

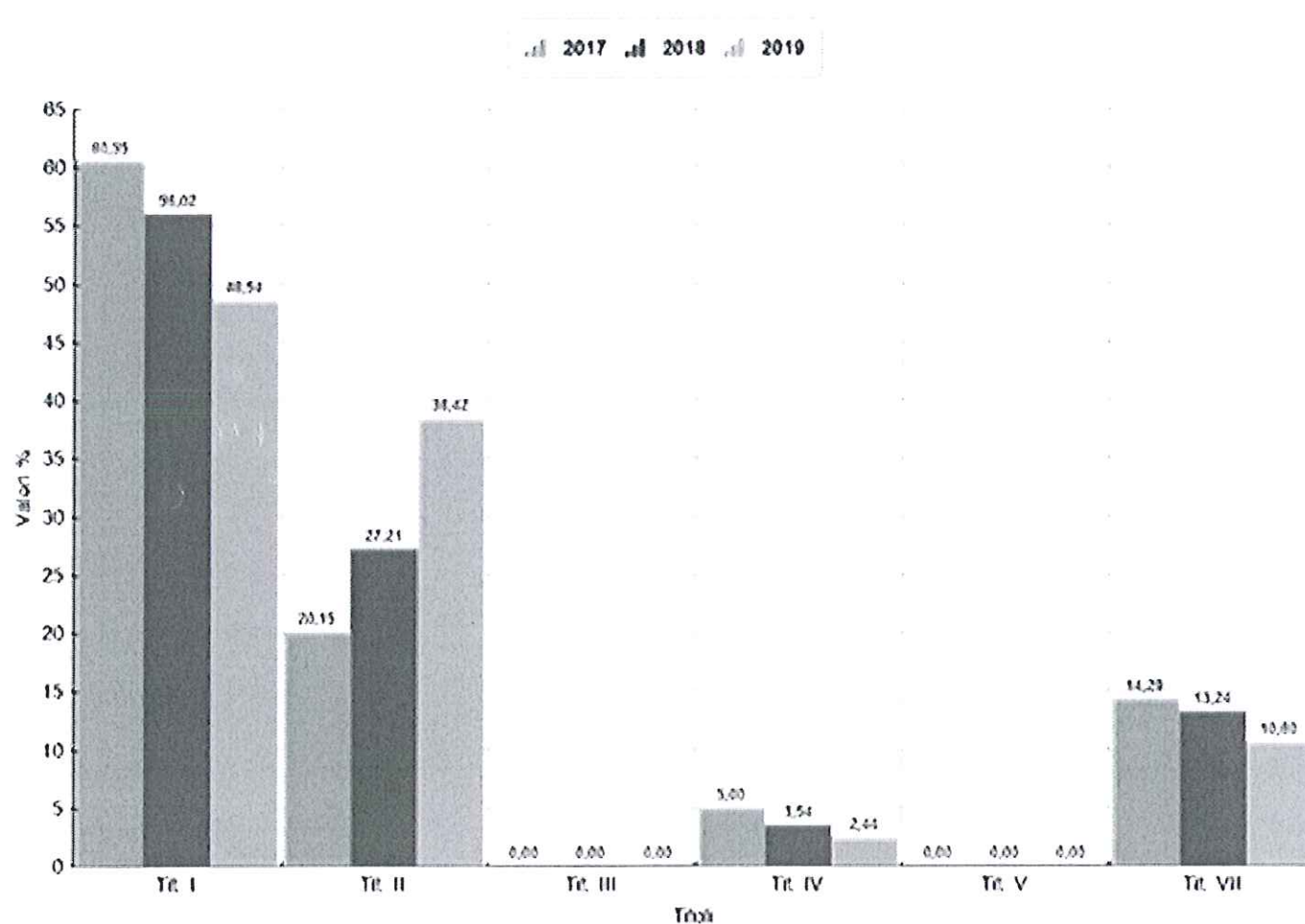
MISSIONE, PROGRAMMA, TITOLO	DENOMINAZIONE	RESIDUI PASSIVI AL 1/1/2019 (RS)			PAGAMENTI IN C/RESIDUI (PR)			RIACCERTAMENTO RESIDUI (R)			ECONOMIE DI COMPETENZA (ECP=CP-PPV)			RESIDUI PASSIVI DA ESERCIZI PRECEDENTI (EP=RS-PR+R)		
		PREVISIONI DEFINITIVE DI COMPETENZA (CP)			PAGAMENTI IN C/COMPETENZA (PC)			IMPEGNI (I)						RESIDUI PASSIVI DA ESERCIZIO DI COMPETENZA (EC=I-PC)		
		PREVISIONI DEFINITIVE DI CASSA (CS)			TOTALE PAGAMENTI (TP=PR+PC)			FONDO PLURIENNALE VINCOLATO (FPV)						TOTALE RESIDUI PASSIVI DA RIPORTARE (TR=EP+EC)		
		RS	CP	CS	PR	PC	TP	R	I	FPV	ECP			EP	EC	TR
	Cap. 3690.0 Cod. 10.05.2 Pdc U.2.02.01.09.012 LAVORI DI RIFACIMENTO PAVIMENTAZIONE E SOTTOSERVIZI IN VIA MARCONI E IN VIA PRATI		637.324,69			365.088,97			365.118,97			272.205,72			30,00	30,00
	Cap. 3691.0 Cod. 10.05.2 Pdc U.2.02.02.01.000 TERRENI (SPESE PER INTAVOLAZIONE AREE E SERVITU)		637.324,69			365.088,97			0,00			0,00			30,00	30,00
	Cap. 3694.0 Cod. 10.05.2 Pdc U.2.02.01.09.012 LAVORI DI RIQUALIFICAZIONE DELL'AREA EX CASEIFICIO DI MEZZANA IN PIAZZA DELLA NOVALINA		2.590,00			2.590,00			2.590,00			0,00			0,00	0,00
	Cap. 3695.0 Cod. 10.05.2 Pdc U.2.02.01.09.000 INFRASTRUTTURE STRADALI (MANUTENZIONE STRAORDINARIA ILLUMINAZIONE PUBBLICA)		2.590,00			2.590,00			0,00			0,00			0,00	0,00
	Cap. 3697.0 Cod. 10.05.2 Pdc U.2.02.01.09.012 INFRASTRUTTURE STRADALI (RIFACIMENTO PONTI VIABILITA)		593.293,58			588.097,50			593.293,58			-59.482,00			5.196,08	5.196,08
	Cap. 3698.0 Cod. 10.05.2 Pdc U.2.02.01.09.000 INFRASTRUTTURE STRADALI (ILLUMINAZIONE PASSEGGIATA ALBARE)		662.775,58			588.097,50			69.482,00						5.196,08	5.196,08
	Cap. 3702.0 Cod. 10.05.2 Pdc U.2.02.01.05.000 ATTREZZATURE (ACQUISTO SEGNALETICA ED ATTREZZATURE PER CIRCOLAZIONE STRADALE E SERVIZI CONNESSI)		0,00			0,00			0,00						0,00	0,00
	Cap. 3704.0 Cod. 10.05.2 Pdc U.2.02.01.05.999 ATTREZZATURE (RINNOVO LUMINARIE NATALIZIE)		71.206,43			0,00			0,00			-151.327,14			225,00	225,00
	Cap. 3706.0 Cod. 12.09.2 Pdc U.2.02.01.09.000 CIMITERI (MANUTENZIONE STRAORDINARIA)		293.515,00			0,00			222.308,57						225,00	225,00
	Cap. 3707.0 Cod. 10.05.2 Pdc U.2.02.01.05.000 ATTREZZATURE (ACQUISTO SEGNALETICA ED ATTREZZATURE PER CIRCOLAZIONE STRADALE E SERVIZI CONNESSI)		0,00			0,00			0,00						0,00	0,00
	Cap. 3708.0 Cod. 10.05.2 Pdc U.2.02.01.05.000 ATTREZZATURE (ACQUISTO SEGNALETICA ED ATTREZZATURE PER CIRCOLAZIONE STRADALE E SERVIZI CONNESSI)		150.000,00			0,00			0,00			150.000,00			0,00	0,00
	Cap. 3709.0 Cod. 10.05.2 Pdc U.2.02.01.05.000 ATTREZZATURE (ACQUISTO SEGNALETICA ED ATTREZZATURE PER CIRCOLAZIONE STRADALE E SERVIZI CONNESSI)		150.000,00			0,00			0,00						0,00	0,00
	Cap. 3710.0 Cod. 10.05.2 Pdc U.2.02.01.05.000 ATTREZZATURE (ACQUISTO SEGNALETICA ED ATTREZZATURE PER CIRCOLAZIONE STRADALE E SERVIZI CONNESSI)		0,00			0,00			0,00						0,00	0,00
	Cap. 3711.0 Cod. 10.05.2 Pdc U.2.02.01.05.000 ATTREZZATURE (ACQUISTO SEGNALETICA ED ATTREZZATURE PER CIRCOLAZIONE STRADALE E SERVIZI CONNESSI)		32.000,00			0,00			0,00			32.000,00			0,00	0,00
	Cap. 3712.0 Cod. 10.05.2 Pdc U.2.02.01.05.000 ATTREZZATURE (ACQUISTO SEGNALETICA ED ATTREZZATURE PER CIRCOLAZIONE STRADALE E SERVIZI CONNESSI)		32.000,00			0,00			0,00						0,00	0,00
	Cap. 3713.0 Cod. 10.05.2 Pdc U.2.02.01.05.000 ATTREZZATURE (ACQUISTO SEGNALETICA ED ATTREZZATURE PER CIRCOLAZIONE STRADALE E SERVIZI CONNESSI)		0,00			0,00			0,00						0,00	0,00
	Cap. 3714.0 Cod. 10.05.2 Pdc U.2.02.01.05.000 ATTREZZATURE (ACQUISTO SEGNALETICA ED ATTREZZATURE PER CIRCOLAZIONE STRADALE E SERVIZI CONNESSI)		5.000,00			0,00			4.970,10			29,90			4.970,10	4.970,10
	Cap. 3715.0 Cod. 10.05.2 Pdc U.2.02.01.05.000 ATTREZZATURE (ACQUISTO SEGNALETICA ED ATTREZZATURE PER CIRCOLAZIONE STRADALE E SERVIZI CONNESSI)		5.000,00			0,00			0,00						4.970,10	4.970,10
	Cap. 3716.0 Cod. 12.09.2 Pdc U.2.02.01.09.000 CIMITERI (MANUTENZIONE STRAORDINARIA)		74.138,50			68.159,80			69.318,71			4.819,79			1.158,91	1.158,91
	Cap. 3717.0 Cod. 12.09.2 Pdc U.2.02.01.09.000 CIMITERI (MANUTENZIONE STRAORDINARIA)		74.138,50			68.159,80			0,00						1.158,91	1.158,91

CONTO DEL BILANCIO - GESTIONE DELLE SPESE 2019 - SPESE

MISSIONE, PROGRAMMA, TITOLO	DENOMINAZIONE	RESIDUI PASSIVI AL 1/1/2019 (RS)		PAGAMENTI IN C/RESIDUI (PR)	RIACCERTAMENTO RESIDUI (R)	ECONOMIE DI COMPETENZA (EC=CP-I-FPV)	RESIDUI PASSIVI DA ESERCIZI PRECEDENTI (EP=RS-PR+R)		
		PREVISIONI DEFINITIVE DI COMPETENZA (CP)							
		PREVISIONI DEFINITIVE DI CASSA (CS)		TOTALE PAGAMENTI (TP=PR+PC)	FONDO PLURIENNALE VINCOLATO (FPV)		RESIDUI PASSIVI DA ESERCIZIO DI COMPETENZA (EC= I - PC)		
		RS	372.556,67	PR	350.779,28	R	-5.285,88	EP	16.491,51
TOTALE GENERALE DELLE SPESE		CP	3.316.361,86	PC	1.414.382,24	I	2.039.720,77	EC	625.338,53
		CS	4.180.739,21	TP	1.765.161,52	FPV	491.820,68	TR	641.830,04

Descrizione	2017	%	2018	%	2019	%
Titolo I - Spese correnti	2.558.666,51	60,55	2.685.223,51	56,02	2.640.761,83	48,54
Titolo II - Spese in c/capitale	851.622,47	20,15	1.304.147,82	27,21	2.089.840,35	38,42
Titolo III - Spese incremento attività finanziarie	0,00	0,00	0,00	0,00	0,00	0,00
Titolo IV - Spese per rimborso prestiti	211.244,31	5,00	169.514,03	3,54	132.838,03	2,44
Titolo V - Chiusura di anticipazioni tesoriere	0,00	0,00	0,00	0,00	0,00	0,00
Titolo VII - Spese per servizi per c/terzi	603.953,62	14,29	634.811,06	13,24	576.656,08	10,60
TOTALE	4.225.486,91		4.793.696,42		5.440.096,29	100,00
Disavanzo di amministrazione	0,00	0,00	0,00	0,00	0,00	0,00
Totale spese	4.225.486,91	100,00	4.793.696,42	100,00	5.440.096,29	100,00

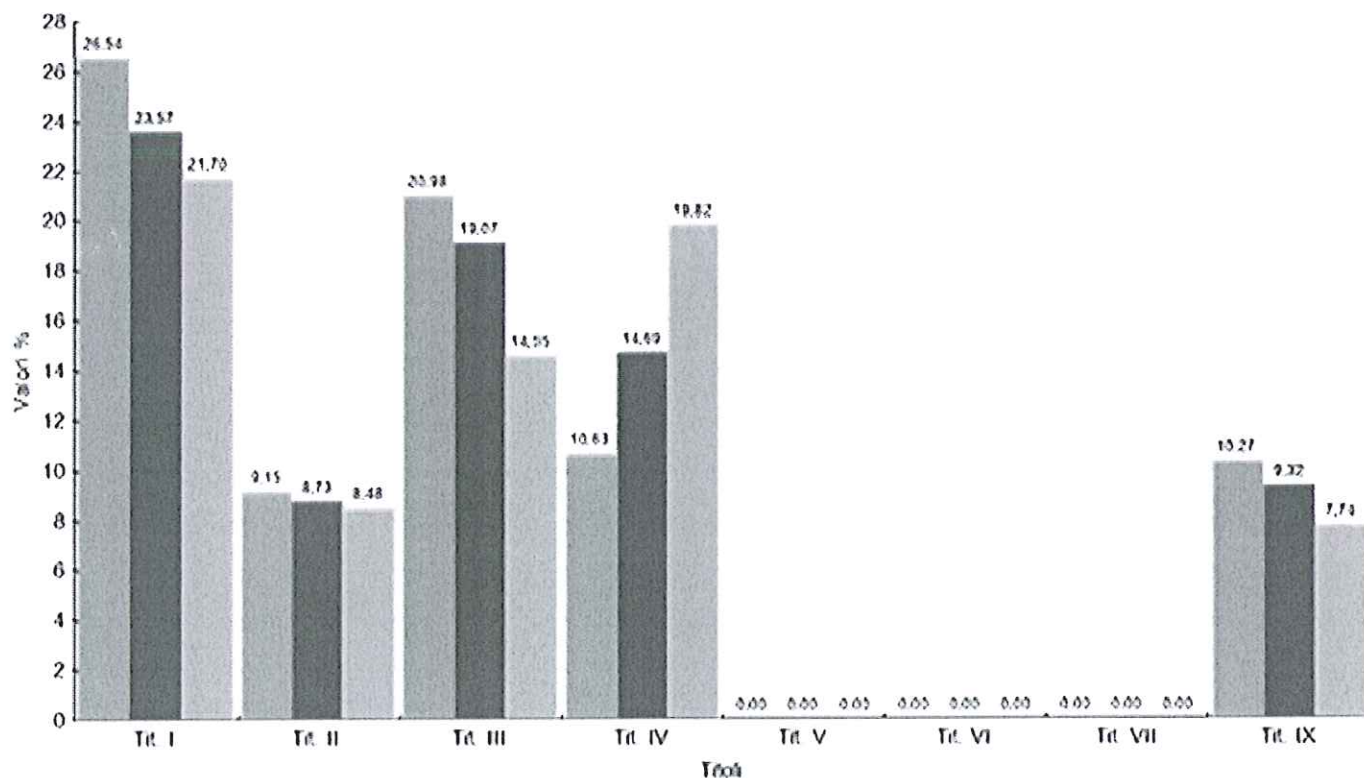
Spese per Titolo Anni 2017 - 2019



Descrizione	2017	%	2018	%	2019	%
Titolo I - Entrate tributarie	1.560.059,16	26,54	1.604.813,16	23,57	1.616.669,54	21,70
Titolo II - Trasferimenti correnti	537.586,46	9,15	594.632,57	8,73	631.821,74	8,48
Titolo III - Entrate extratributarie	1.233.437,01	20,98	1.298.464,02	19,07	1.083.863,72	14,55
ENTRATE CORRENTI	3.331.082,63	56,67	3.497.909,75	51,38	3.332.355,00	44,73
Titolo IV - Entrate in conto capitale	624.921,04	10,63	999.851,16	14,69	1.476.618,81	19,82
Titolo V - Riduzione Attività finanziaria	158,43	0,00	0,00	0,00	0,00	0,00
Titolo VI - Accensione mutui	0,00	0,00	0,00	0,00	0,00	0,00
ENTRATE IN CONTO CAPITALE	625.079,47	10,63	999.851,16	14,69	1.476.618,81	19,82
Titolo VII - Anticipazioni di tesoreria	0,00	0,00	0,00	0,00	0,00	0,00
Titolo IX - Servizi contro terzi	603.953,62	10,27	634.811,06	9,32	576.656,08	7,74
TOTALE ACCERTAMENTI	4.560.115,72	77,57	5.132.571,97	75,39	5.385.629,89	72,29
Avanzo di amministrazione	710.768,00	12,09	693.176,87	10,18	938.000,00	12,59
FPV di entrata	607.556,72	10,34	982.103,73	14,43	1.126.861,78	15,12
Totale entrate	5.878.440,44		6.807.852,57		7.450.491,67	

Entrate per Titolo Anni 2017 - 2019

al 2017 al 2018 al 2019



ANALISI FONDO PLURIENNALE VINCOLATO

Il Fondo pluriennale vincolato nasce dall'applicazione del principio della competenza finanziaria di cui all'allegato 4/2 al D.Lgs.118/2011 per rendere evidente al Consiglio Comunale la distanza temporale intercorrente tra l'acquisizione dei finanziamenti e l'effettivo impiego di tali risorse.

COMPOSIZIONE PER MISSIONI E PROGRAMMI DEL FONDO PLURIENNALE VINCOLATO DELL'ESERCIZIO 2019 DI RIFERIMENTO DEL BILANCIO*

	MISSIONI E PROGRAMMI	Fondo pluriennale vincolato al 31 dicembre dell'esercizio 2018	Spese impegnate negli esercizi precedenti e imputate all'esercizio 2019 e coperte dal fondo pluriennale vincolato	Riaccomando degli impegni di cui alla lettera b) dell'esercizio 2019 (cd. economie di impegno)	Riaccomando degli impegni di cui alla lettera b) dell'esercizio 2019 (cd. economie di impegno) su impegni pluriennali finanziati dal FPV e imputati agli esercizi successivi a 2019	Quota del fondo pluriennale vincolato al 31 dicembre dell'esercizio 2018 rinviata all'esercizio 2020 e successivi	Spese impegnate nell'esercizio 2019 con imputazione all'esercizio 2020 e coperte dal fondo pluriennale vincolato	Spese impegnate nell'esercizio 2019 con imputazione all'esercizio 2021 e coperte dal fondo pluriennale vincolato	Spese impegnate nell'esercizio 2019 con imputazione a quelli considerati nel bilancio pluriennale e coperte dal fondo pluriennale vincolato	(g)=(c)+(d)+(e)+(f)
01	MISSIONE 1 Servizi istituzionali e generali e di gestione									
02	Segreteria generale	9.205,70	6.183,17	0,00	0,00	3.022,53	8.820,00	0,00	0,00	11.842,53
03	Gestione economica, finanziaria, programmazione e provveditorato	6.724,00	5.980,03	0,00	0,00	743,97	1.800,00	0,00	0,00	2.543,97
04	Gestione delle entrate tributarie e servizi fiscali	2.900,00	2.572,02	0,00	0,00	327,98	2.693,00	0,00	0,00	3.020,98
05	Gestione dei beni demaniali e patrimoniali	5.276,50	3.657,68	0,00	0,00	1.620,82	64.226,11	0,00	0,00	65.846,93
06	Ufficio tecnico	46.183,63	5.783,41	0,00	0,00	40.400,22	8.730,82	0,00	0,00	49.131,04
07	Elezioni e consultazioni popolari - Anagrafe e stato civile	2.900,00	2.583,70	0,00	0,00	316,30	2.693,00	0,00	0,00	3.009,30
11	Altri servizi generali	246.370,00	0,00	0,00	0,00	246.370,00	0,00	0,00	0,00	246.370,00
	TOTALE MISSIONE 1 Servizi istituzionali e generali e di gestione	319.561,83	26.760,01	0,00	0,00	292.801,82	88.962,93	0,00	0,00	381.764,75
03	MISSIONE 3 Ordine pubblico e sicurezza									
01	Polizia locale e amministrativa	2.588,71	1.546,29	0,00	0,00	1.042,42	2.186,00	0,00	0,00	3.228,42
	TOTALE MISSIONE 3 Ordine pubblico e sicurezza	2.588,71	1.546,29	0,00	0,00	1.042,42	2.186,00	0,00	0,00	3.228,42
04	MISSIONE 4 Istruzione e diritto allo studio									
01	Istruzione prescolastica	3.230,71	1.787,97	0,00	0,00	1.442,74	2.689,00	0,00	0,00	4.131,74
02	Altri ordini di istruzione non universitaria	1.161,53	0,00	0,00	0,00	1.161,53	0,00	0,00	0,00	1.161,53
	TOTALE MISSIONE 4 Istruzione e diritto allo studio	4.392,24	1.787,97	0,00	0,00	2.604,27	2.689,00	0,00	0,00	5.293,27
05	MISSIONE 5 Tutela e valorizzazione dei beni e attività culturali									
02	Attività culturali e interventi diversi nel settore culturale	2.661,02	1.590,19	0,00	0,00	1.070,83	2.840,96	0,00	0,00	3.911,79
	TOTALE MISSIONE 5 Tutela e valorizzazione dei beni e attività culturali	2.661,02	1.590,19	0,00	0,00	1.070,83	2.840,96	0,00	0,00	3.911,79

MISSIONI E PROGRAMMI		Fondo pluriennale vincolato al 31 dicembre dell'esercizio 2018	Spese impegnate negli esercizi precedenti e imputate all'esercizio 2019 e coperte dal fondo pluriennale vincolato	Riaccertamento degli impegni di cui effettuata nel corso dell'esercizio 2019 (cd. economie di impegno) su impegni pluriennali finanziati dal FPV e imputati agli esercizi successivi a 2019	Quota del fondo pluriennale vincolato al 31 dicembre dell'esercizio 2018 rinnata all'esercizio 2020 e successivi	Spese impegnate nell'esercizio 2019 con imputazione all'esercizio 2021 e coperte dal fondo pluriennale vincolato	Spese impegnate nell'esercizio 2019 con imputazione a quelli considerati nel bilancio pluriennale e coperte dal fondo pluriennale vincolato	Fondo pluriennale vincolato al 31 dicembre dell'esercizio 2019		
		(a)	(b)	(x)	(y)	(c)=(a)-(b)-(x)-(y)	(d)	(e)	(f)	(g)=(c)+(d)+(e)+(f)
08	MISSIONE 8 Aspetto del territorio ed edilizia abitativa									
01	Urbanistica e assetto del territorio	3.139,44	2.583,70	0,00	0,00	555,74	43.542,02	0,00	0,00	44.097,76
	TOTALE MISSIONE 8 Aspetto del territorio ed edilizia abitativa	3.139,44	2.583,70	0,00	0,00	555,74	43.542,02	0,00	0,00	44.097,76
09	MISSIONE 9 Sviluppo sostenibile e tutela del territorio e dell'ambiente									
04	Servizio idrico integrato	0,00	0,00	0,00	0,00	0,00	2.129,70	0,00	0,00	2.129,70
05	Aree protette, parchi naturali, protezione naturalistica e forestazione	6.517,52	4.851,34	0,00	0,00	1.666,18	5.465,00	0,00	0,00	7.131,18
	TOTALE MISSIONE 9 Sviluppo sostenibile e tutela del territorio e dell'ambiente	6.517,52	4.851,34	0,00	0,00	1.666,18	7.594,70	0,00	0,00	9.260,88
10	MISSIONE 10 Trasporti e diritto alla mobilità									
05	Viabilità e infrastrutture stradali	743.612,52	593.293,58	80.836,94	0,00	69.482,00	345.030,13	0,00	0,00	414.512,13
	TOTALE MISSIONE 10 Trasporti e diritto alla mobilità	743.612,52	593.293,58	80.836,94	0,00	69.482,00	345.030,13	0,00	0,00	414.512,13
12	MISSIONE 12 Diritti sociali, politiche sociali e famiglia									
09	Servizio necroscopico e cimiteriale	44.388,50	39.568,71	4.319,79	0,00	0,00	0,00	0,00	0,00	0,00
	TOTALE MISSIONE 12 Diritti sociali, politiche sociali e famiglia	44.388,50	39.568,71	4.319,79	0,00	0,00	0,00	0,00	0,00	0,00

T	CODICE	SUB	ANNO IMP.	N. ATTO	DATA	DESCRIZIONE	CAP.	ART	ANNO CAP.
	TIPO ATTO	ATTO	DATA ATTO			DESCRIZIONE ATTO			IMPORTO
D	403		2016	200	05/11/2014	LAVORI DI REALIZ. DI DUE CENTRALINE IDROELETTRICHE IN SERIE SULL'ESISTENTE ACQUEDOTTO POTABILE A SERV. DELLE LOCALITA' DI MARILLEVA 1400 E MARILLEVA 900. APPR. PROG. ESEC. A TUTTI GLI EFFETTI - APPALTO LAVORI - AUTORIZ. A CON	3950	0	2016
	C	CONS19	31/12/2019			Insussistenza per minore spesa rispetto alle previsioni			-1.015,04
D	AREA61271	1	2018	127	09/07/2018	Lavori di demolizione e ricostruzione del sottopasso alla pista da sci della strada comunale contraddistinta dalla p.f. 1957 in C.C. Mezzana, di accesso al complesso ricettivo-residenziale "Sole Alto" in loc. Marilleva 1400. Affidamento in	3687	0	2018
	C	CONS19	31/12/2019			Insussistenza per minore spesa rispetto alle previsioni			-468,03
D	AREA61981	1	2018	198	16/10/2018	Lavori di demolizione e ricostruzione del sottopasso alla pista da sci della strada comunale contraddistinta dalla p.f. 1957 in C.C. Mezzana, di accesso al complesso ricettivo-residenziale "Sole Alto" in loc. Marilleva 1400. Integrazione de	3687	0	2018
	C	CONS19	31/12/2019			Insussistenza: Arrotondamento			-0,20
D	AREA61801	1	2018	180	26/09/2018	Lavori di demolizione e ricostruzione del sottopasso alla pista da sci della strada comunale contraddistinta dalla p.f. 1957 in C.C. Mezzana, di accesso al complesso ricettivo-residenziale "Sole Alto" in loc. Marilleva 1400. Approvazione d	3687	0	2018
	C	CONS19	31/12/2019			Insussistenza per minore spesa rispetto alle previsioni			-50,22
D	AREA61871	1	2018	187	02/10/2018	Lavori di manutenzione straordinaria di alcuni tratti della viabilità comunale nella frazione di Menas, nella frazione di Roncio e sulla Via per Marilleva nell'abitato di Mezzana. Approvazione della prima modifica al progetto ai sensi dell'	3688	0	2018
	C	CONS19	31/12/2019			Insussistenza per minore spesa rispetto alle previsioni (Determina n. 129 del 07/08/2019)			-2.780,14
D	AREA62001	1	2018	200	17/10/2018	Lavori di manutenzione straordinaria di alcuni tratti della viabilità comunale nella frazione di Menas, nella frazione di Roncio e sulla Via per Marilleva nell'abitato di Mezzana. Integrazione dell'incarico di direzione, misura e contabilit	3688	0	2018
	C	CONS19	31/12/2019			Insussistenza per minore spesa rispetto alle previsioni (Determina n. 129 del 07/08/2019)			-40,52
P	GC07317	1	2017	73	19/12/2017	Lavori di manutenzione, adeguamento normativo e realizzazione nuovi loculi presso il cimitero comunale di Mezzana. Approvazione a tutti gli effetti del progetto esecutivo ed autorizzazione a contrarre.	3676	0	2019
	DT	246	20/12/2019			Insussistenza per minore spesa rispetto alle previsioni			-4.819,77
D	AREA62071	1	2019	207	14/11/2019	Lavori di manutenzione, adeguamento normativo e realizzazione nuovi loculi presso il cimitero comunale di Mezzana. Integrazione dell'incarico di direzione e contabilità dei lavori a misura all'arc. Emanuela Zanella, con Studio in Dimaro Fo	3676	0	2019
			31/12/2019			Insussistenza			-0,02
P	AREA11041	1	2017	104	14/06/2017	Lavori di demolizione e ricostruzione del sottopasso alla pista da sci della strada comunale, contraddistinta dalla p.f. 1957 in C.C. Mezzana, di accesso al complesso ricettivo-residenziale "Sole alto" in località Marilleva 1400. Approvazi	3687	0	2019
	DT	11	17/01/2020			Insussistenza per minore spesa rispetto alle previsioni			-59.144,32
P	GC03817	1	2017	38	16/08/2017	Lavori di sistemazione e manutenzione di alcuni tratti della viabilità comunale nel Comune di Mezzana, nella frazione di Roncio, nella frazione di Menas e nel paese di Mezzana. Approvazione progetto esecutivo a tutti gli effetti. Finanziame	3688	0	2019
	DET	129	07/08/2019			Insussistenza per minore spesa rispetto alle previsioni (Determina n. 129 del 07/08/2019)			-21.692,62

Totale anni precedenti	-4.354,15
Totale esercizio corrente	-85.656,73
Totale	-90.010,88

Entrate

T	CODICE	SUB	ANNO IMP.	N. ATTO	DATA	DESCRIZIONE	CAP.	ART	ANNO CAP.
	TIPO ATTO	ATTO	DATA ATTO	DESCRIZIONE ATTO				IMPORTO	
D	BUDGET	0018	2019	0	___/___/___	FONDO PER GLI INVESTIMENTI - BUDGET: QUOTA PER FINANZIAMENTO SPESA AL CAP. 3055/S (RIFACIMENTO PONTE SUL RIO VAL USSAIA - MAINI SERGIO).	1117	0	2019
	C	RIACCOR19	31/12/2019	Reimputazione di Entrate/Uscite correlate IMP MAINIPONTI/1/2018 SU CAP 2019				-9.470,66	
D	BUDGET	0004	2019	0	___/___/___	FONDO PER GLI INVESTIMENTI - BUDGET: QUOTA PER FINANZIAMENTO SPESA AL CAP. 3055/S (LAVORI RIO VAL DE LE POZE: INCARICO PROGETTAZIONE, D.L., ECC A GEOPROJECT).	1117	0	2019
	C	RIACCOR19	31/12/2019	Reimputazione di Entrate/Uscite correlate IMP AREA612519/1/2019				-12.862,84	
D	BUDGET	0001	2019	0	___/___/___	FONDO PER GLI INVESTIMENTI - BUDGET: QUOTA PER FINANZIAMENTO SPESA AL CAP. 3055/S (PROGETTO DEFINITIVO, ESECUTIVO, MISURA, CONTABILITA' E D.L. LAVORI MIGLIORAMENTO PASCOLO DI MALGA BRONZOLO).	1117	0	2019
	C	RIACCOR19	31/12/2019	Reimputazione di Entrate/Uscite correlate IMP AREA104419/1/2019				-4.801,49	
D	BUDGET	0019	2019	0	___/___/___	FONDO PER GLI INVESTIMENTI - BUDGET: QUOTA PER FINANZIAMENTO SPESA AL CAP. 3055/S (RIFACIMENTO PONTI SUL RIO VAL SPONA E RIO DI MEZZO - SANTINI STEFANO).	1117	0	2019
	C	RIACCOR19	31/12/2019	Reimputazione di Entrate/Uscite correlate IMP SANTINIPON/1/2018				-9.135,90	
D	BUDGET	0003	2019	0	___/___/___	FONDO PER GLI INVESTIMENTI - BUDGET: QUOTA PER FINANZIAMENTO SPESA AL CAP. 3055/S (LAVORI RIO VAL DE LE POZE: INCARICO PERIZIA GEOLOGICA).	1117	0	2019
	C	RIACCOR19	31/12/2019	Reimputazione di Entrate/Uscite correlate IMP AREA612319/1/2019				-7.401,86	
D	BUDGET	0006	2019	0	___/___/___	FONDO PER GLI INVESTIMENTI - BUDGET: QUOTA PER FINANZIAMENTO SPESA AL CAP. 3510/S (LAVORI DI RIFACIMENTO ACQUE BIANCHE E NERE A MARILLEVA 1400).	1117	0	2019
	C	RIACCOR19	31/12/2019	Reimputazione di Entrate/Uscite correlate IMP GC07419/1/2019				-41.669,46	
D	BUDGET	0020	2019	0	___/___/___	FONDO PER GLI INVESTIMENTI - BUDGET: QUOTA PER FINANZIAMENTO SPESA AL CAP. 3510/S (LAVORI DI RIFACIMENTO ACQUE BIANCHE E NERE A MARILLEVA 1400).	1117	0	2019
	C	RIACCOR19	31/12/2019	Reimputazione di Entrate/Uscite correlate IMP RETIMARILL/1/2019				-123.480,54	
D	BUDGET	0017	2018	0	___/___/___	FONDO PER GLI INVESTIMENTI - BUDGET: QUOTA PER FINANZIAMENTO SPESA AL CAP. 3623/S (LAVORI CAMPO CANOA SLALOM).	1117	0	2019
	C	RIACCOR19	31/12/2019	Reimputazione di Entrate/Uscite correlate IMP GC02718/1/2018				-29.533,96	
D	EXFIM2018	0022	2018	0	___/___/___	FONDO PER GLI INVESTIMENTI - QUOTA EX.F.I.M.: A FINANZIAMENTO SPESA AL CAP. 3055 - IMPEGNO 186/2017.	1116	0	2019
	C	RIACCOR19	31/12/2019	Reimputazione di Entrate/Uscite correlate IMP 186/2017				-7.303,82	
D	EXFIM2018	0001	2018	0	___/___/___	FONDO PER GLI INVESTIMENTI - QUOTA EX.F.I.M.: A FINANZIAMENTO SPESA AL CAP. 3055/S (PROGETTO ADEGUAMENTO MALGA BRONZOLO).	1116	0	2019
	C	RIACCOR19	31/12/2019	Reimputazione di Entrate/Uscite correlate IMP AREA114018/1/2018				-8.710,80	
D	EXFIM2018	0020	2018	0	___/___/___	FONDO PER GLI INVESTIMENTI - QUOTA EX.F.I.M.: A FINANZIAMENTO SPESA AL CAP. 3055/S (SPESE TECNICHE PER SISTEMAZIONE CAMPO CANOA).	1116	0	2019
	C	RIACCOR19	31/12/2019	Reimputazione di Entrate/Uscite correlate IMP AREA616517/1/2017				-1.857,36	
D	EXFIM2018	0002	2018	0	___/___/___	FONDO PER GLI INVESTIMENTI - QUOTA EX.F.I.M.: A FINANZIAMENTO SPESA AL CAP. 3055/S (SPESE TECNICHE PER RIQUALIFICAZIONE PAESAGGIO RURALE DI ORTISE).	1116	0	2019

Dettaglio Entrate e Spese reimputate REI - Anno 2019

C		RIACCOR19	31/12/2019	Reimputazione di Entrate/Uscite correlate IMP AREA118017/1/2017				-1.751,62	
D	EXFIM2018	0023	2019	0	— / — / —	FONDO PER GLI INVESTIMENTI - QUOTA EX F.I.M.: A FINANZIAMENTO SPESA AL CAP. 3341 (REALIZZAZIONE PERCORSO CHIESE).	1116	0	2019
C		RIACCOR19	31/12/2019	Reimputazione di Entrate/Uscite correlate IMP AREA222118/5/2018				-683,84	
D	EXFIM2019	0024	2019	0	— / — / —	FONDO PER GLI INVESTIMENTI - QUOTA EX F.I.M.: A FINANZIAMENTO SPESA AL CAP. 3686/S (MANUTENZIONE STRAORDINARIA STRADE: ASFALTI).	1116	0	2019
C		RIACCOR19	31/12/2019	Reimputazione di Entrate/Uscite correlate IMP ASFALT/1/2019				-32.744,92	
D	EXFIM2019	0013	2019	0	— / — / —	FONDO PER GLI INVESTIMENTI - QUOTA EX F.I.M.: A FINANZIAMENTO SPESA AL CAP. 3686/S (MANUTENZIONE STRAORDINARIA STRADE: ASFALTI).	1116	0	2019
C		RIACCOR19	31/12/2019	Reimputazione di Entrate/Uscite correlate IMP GC08019/1/2019				-67.054,59	
D	EXFIM2019	0011	2019	0	— / — / —	FONDO PER GLI INVESTIMENTI - QUOTA EX F.I.M.: A PARZIALE FINANZIAMENTO SPESA AL CAP. 3056/S (SPESE TECNICHE PER RIFACIMENTO RETE ACQUE BIANCHE E NERE IN MARILLEVA 1400).	1116	0	2019
C		RIACCOR19	31/12/2019	Reimputazione di Entrate/Uscite correlate IMP AREA614519/1/2019				-8.000,00	
D	MARCONI	0001	2019	0	— / — / —	LAVORI DI RIFACIMENTO DELLA PAVIMENTAZIONE CON REALIZZAZIONE DI ALCUNI SOTTOSERVIZI IN VIA MARCONI E VIA PRATI NELL'ABITATO DI MEZZANA. APPROVAZIONE PROGETTO ESECUTIVO A TUTTI GLI EFFETTI APPROVAZIONE PIANO FINANZIARIO. CUP: C57H170007	1225	0	2019
C		RIACCOR19	31/12/2019	Reimputazione di Entrate/Uscite correlate IMP DFCOSTRUZ/1/2019				-110.372,30	
D	MARCONI	0002	2019	0	— / — / —	LAVORI DI RIFACIMENTO DELLA PAVIMENTAZIONE CON REALIZZAZIONE DI ALCUNI SOTTOSERVIZI IN VIA MARCONI E VIA PRATI NELL'ABITATO DI MEZZANA. APPROVAZIONE PROGETTO ESECUTIVO A TUTTI GLI EFFETTI APPROVAZIONE PIANO FINANZIARIO. CUP: C57H170007	1225	0	2019
C		RIACCOR19	31/12/2019	Reimputazione di Entrate/Uscite correlate IMP GC 07418/1/2018				-44.483,73	
D	MARCONI	0003	2019	0	— / — / —	LAVORI DI RIFACIMENTO DELLA PAVIMENTAZIONE CON REALIZZAZIONE DI ALCUNI SOTTOSERVIZI IN VIA MARCONI E VIA PRATI NELL'ABITATO DI MEZZANA. APPROVAZIONE PROGETTO ESECUTIVO A TUTTI GLI EFFETTI APPROVAZIONE PIANO FINANZIARIO. CUP: C57H170007	1225	0	2019
C		RIACCOR19	31/12/2019	Reimputazione di Entrate/Uscite correlate IMP AREA611419/1/2019				-64.363,45	
D	MARCONI	0004	2019	0	— / — / —	LAVORI DI RIFACIMENTO DELLA PAVIMENTAZIONE CON REALIZZAZIONE DI ALCUNI SOTTOSERVIZI IN VIA MARCONI E VIA PRATI NELL'ABITATO DI MEZZANA. APPROVAZIONE PROGETTO ESECUTIVO A TUTTI GLI EFFETTI APPROVAZIONE PIANO FINANZIARIO. CUP: C57H170007	1225	0	2019
C		RIACCOR19	31/12/2019	Reimputazione di Entrate/Uscite correlate IMP AREA621319/1/2019				-2.986,24	
D	PALAZZETTO	0001	2019	0	— / — / —	Lavori di rifacimento della centrale termica e adeguamento del Palazzetto dello Sport di Mezzana. Approvazione progetto esecutivo a tutti gli effetti. Approvazione piano finanziario. CUP: C51E17000330007. = CIG : 7631407447. =	1255	0	2019
C		RIACCOR19	31/12/2019	Reimputazione di Entrate/Uscite correlate IMP AREA621419/1/2019				-2.151,24	
D	PERCSTORIC	0002	2019	0	— / — / —	REALIZZAZIONE PERCORSO STORICO ARTISTICO IN CONVENZIONE CON COMMEZZADURA: QUOTA A CARICO DEL COMUNE DI COMMEZZADURA.	1224	0	2019
C		RIACCOR19	31/12/2019	Reimputazione di Entrate/Uscite correlate IMP AREA222118/4/2018				-9.394,00	
Totale Entrate								-600.214,62	

Spese

T	CODICE	SUB	ANNO IMP.	N. ATTO	DATA	DESCRIZIONE	CAP.	ART	ANNO CAP.
---	--------	-----	--------------	---------	------	-------------	------	-----	--------------

Dettaglio Entrate e Spese reimputate REI - Anno 2019

TIPO ATTO		ATTO		DATA ATTO		DESCRIZIONE ATTO			IMPORTO		
D	BUDGET	0018	2019	0	__/__/__	FONDO PER GLI INVESTIMENTI - BUDGET: QUOTA PER FINANZIAMENTO SPESA AL CAP. 3055/S (RIFACIMENTO PONTE SUL RIO VAL USSAIA - MAINI SERGIO).			1117	0	2019
C		RIACCOR19	31/12/2019	Reimputazione di Entrate/Uscite correlate IMP MAINIPONTV1/2018 SU CAP 2019						-9.470,66	
D	BUDGET	0004	2019	0	__/__/__	FONDO PER GLI INVESTIMENTI - BUDGET: QUOTA PER FINANZIAMENTO SPESA AL CAP. 3055/S (LAVORI RIO VAL DE LE POZE: INCARICO PROGETTAZIONE, D.L., ECC A GEOPROJECT).			1117	0	2019
C		RIACCOR19	31/12/2019	Reimputazione di Entrate/Uscite correlate IMP AREA612519/1/2019						-12.862,84	
D	BUDGET	0001	2019	0	__/__/__	FONDO PER GLI INVESTIMENTI - BUDGET: QUOTA PER FINANZIAMENTO SPESA AL CAP. 3055/S (PROGETTO DEFINITIVO, ESECUTIVO, MISURA, CONTABILITA' E D.L. LAVORI MIGLIORAMENTO PASCOLO DI MALGA BRONZOLO).			1117	0	2019
C		RIACCOR19	31/12/2019	Reimputazione di Entrate/Uscite correlate IMP AREA104419/1/2019						-4.801,49	
D	BUDGET	0019	2019	0	__/__/__	FONDO PER GLI INVESTIMENTI - BUDGET: QUOTA PER FINANZIAMENTO SPESA AL CAP. 3055/S (RIFACIMENTO PONTI SUL RIO VAL SPONA E RIO DI MEZZO - SANTINI STEFANO).			1117	0	2019
C		RIACCOR19	31/12/2019	Reimputazione di Entrate/Uscite correlate IMP SANTINIPON1/2018						-9.135,90	
D	BUDGET	0003	2019	0	__/__/__	FONDO PER GLI INVESTIMENTI - BUDGET: QUOTA PER FINANZIAMENTO SPESA AL CAP. 3055/S (LAVORI RIO VAL DE LE POZE: INCARICO PERIZIA GEOLOGICA).			1117	0	2019
C		RIACCOR19	31/12/2019	Reimputazione di Entrate/Uscite correlate IMP AREA612319/1/2019						-7.401,86	
D	BUDGET	0006	2019	0	__/__/__	FONDO PER GLI INVESTIMENTI - BUDGET: QUOTA PER FINANZIAMENTO SPESA AL CAP. 3510/S (LAVORI DI RIFACIMENTO ACQUE BIANCHE E NERE A MARILLEVA 1400).			1117	0	2019
C		RIACCOR19	31/12/2019	Reimputazione di Entrate/Uscite correlate IMP GC07419/1/2019						-41.669,46	
D	BUDGET	0020	2019	0	__/__/__	FONDO PER GLI INVESTIMENTI - BUDGET: QUOTA PER FINANZIAMENTO SPESA AL CAP. 3510/S (LAVORI DI RIFACIMENTO ACQUE BIANCHE E NERE A MARILLEVA 1400).			1117	0	2019
C		RIACCOR19	31/12/2019	Reimputazione di Entrate/Uscite correlate IMP RETIMARILL1/2019						-123.480,54	
D	BUDGET	0017	2018	0	__/__/__	FONDO PER GLI INVESTIMENTI - BUDGET: QUOTA PER FINANZIAMENTO SPESA AL CAP. 3623/S (LAVORI CAMPO CANOA SLALOM).			1117	0	2019
C		RIACCOR19	31/12/2019	Reimputazione di Entrate/Uscite correlate IMP GC02718/1/2018						-29.533,96	
D	EXFIM2018	0022	2018	0	__/__/__	FONDO PER GLI INVESTIMENTI - QUOTA EXF.I.M.: A FINANZIAMENTO SPESA AL CAP. 3055 - IMPEGNO 186/2017.			1116	0	2019
C		RIACCOR19	31/12/2019	Reimputazione di Entrate/Uscite correlate IMP 186/2017						-7.303,82	
D	EXFIM2018	0001	2018	0	__/__/__	FONDO PER GLI INVESTIMENTI - QUOTA EXF.I.M.: A FINANZIAMENTO SPESA AL CAP. 3055/S (PROGETTO ADEGUAMENTO MALGA BRONZOLO).			1116	0	2019
C		RIACCOR19	31/12/2019	Reimputazione di Entrate/Uscite correlate IMP AREA114018/1/2018						-8.710,80	
D	EXFIM2018	0020	2018	0	__/__/__	FONDO PER GLI INVESTIMENTI - QUOTA EXF.I.M.: A FINANZIAMENTO SPESA AL CAP. 3055/S (SPESE TECNICHE PER SISTEMAZIONE CAMPO CANOA).			1116	0	2019
C		RIACCOR19	31/12/2019	Reimputazione di Entrate/Uscite correlate IMP AREA616517/1/2017						-1.857,36	
D	EXFIM2018	0002	2018	0	__/__/__	FONDO PER GLI INVESTIMENTI - QUOTA EXF.I.M.: A FINANZIAMENTO SPESA AL CAP. 3055/S (SPESE TECNICHE PER RIQUALIFICAZIONE PAESAGGIO RURALE DI ORTISE)			1116	0	2019
C		RIACCOR19	31/12/2019	Reimputazione di Entrate/Uscite correlate IMP AREA118017/1/2017						-1.751,62	

Dettaglio Entrate e Spese reimputate REI - Anno 2019

D	EXFIM2018	0023	2019	0	_/_/_	FONDO PER GLI INVESTIMENTI - QUOTA EX.F.I.M.: A FINANZIAMENTO SPESA AL CAP. 3341 (REALIZZAZIONE PERCORSO CHIESE).	1116	0	2019
C		RIACCOR19	31/12/2019	Reimputazione di Entrate/Uscite correlate IMP AREA222118/5/2018					-683,84
D	EXFIM2019	0024	2019	0	_/_/_	FONDO PER GLI INVESTIMENTI - QUOTA EX.F.I.M.: A FINANZIAMENTO SPESA AL CAP. 3686/S (MANUTENZIONE STRAORDINARIA STRADE: ASFALTI).	1116	0	2019
C		RIACCOR19	31/12/2019	Reimputazione di Entrate/Uscite correlate IMP ASFALTI/1/2019					-32.744,92
D	EXFIM2019	0013	2019	0	_/_/_	FONDO PER GLI INVESTIMENTI - QUOTA EX.F.I.M.: A FINANZIAMENTO SPESA AL CAP. 3686/S (MANUTENZIONE STRAORDINARIA STRADE: ASFALTI).	1116	0	2019
C		RIACCOR19	31/12/2019	Reimputazione di Entrate/Uscite correlate IMP GC08019/1/2019					-67.054,59
D	EXFIM2019	0011	2019	0	_/_/_	FONDO PER GLI INVESTIMENTI - QUOTA EX.F.I.M.: A PARZIALE FINANZIAMENTO SPESA AL CAP. 3056/S (SPESE TECNICHE PER RIFACIMENTO RETE ACQUE BIANCHE E NERE IN MARILLEVA 1400).	1116	0	2019
C		RIACCOR19	31/12/2019	Reimputazione di Entrate/Uscite correlate IMP AREA614519/1/2019					-8.000,00
D	MARCONI	0001	2019	0	_/_/_	LAVORI DI RIFACIMENTO DELLA PAVIMENTAZIONE CON REALIZZAZIONE DI ALCUNI SOTTOSERVIZI IN VIA MARCONI E VIA PRATI NELL'ABITATO DI MEZZANA. APPROVAZIONE PROGETTO ESECUTIVO A TUTTI GLI EFFETTI. APPROVAZIONE PIANO FINANZIARIO. CUP: C57H170007	1225	0	2019
C		RIACCOR19	31/12/2019	Reimputazione di Entrate/Uscite correlate IMP DFCOSTRUZ/1/2019					-110.372,30
D	MARCONI	0002	2019	0	_/_/_	LAVORI DI RIFACIMENTO DELLA PAVIMENTAZIONE CON REALIZZAZIONE DI ALCUNI SOTTOSERVIZI IN VIA MARCONI E VIA PRATI NELL'ABITATO DI MEZZANA. APPROVAZIONE PROGETTO ESECUTIVO A TUTTI GLI EFFETTI. APPROVAZIONE PIANO FINANZIARIO. CUP: C57H170007	1225	0	2019
C		RIACCOR19	31/12/2019	Reimputazione di Entrate/Uscite correlate IMP GC 07418/1/2018					-44.483,73
D	MARCONI	0003	2019	0	_/_/_	LAVORI DI RIFACIMENTO DELLA PAVIMENTAZIONE CON REALIZZAZIONE DI ALCUNI SOTTOSERVIZI IN VIA MARCONI E VIA PRATI NELL'ABITATO DI MEZZANA. APPROVAZIONE PROGETTO ESECUTIVO A TUTTI GLI EFFETTI. APPROVAZIONE PIANO FINANZIARIO. CUP: C57H170007	1225	0	2019
C		RIACCOR19	31/12/2019	Reimputazione di Entrate/Uscite correlate IMP AREA611419/1/2019					-64.363,45
D	MARCONI	0004	2019	0	_/_/_	LAVORI DI RIFACIMENTO DELLA PAVIMENTAZIONE CON REALIZZAZIONE DI ALCUNI SOTTOSERVIZI IN VIA MARCONI E VIA PRATI NELL'ABITATO DI MEZZANA. APPROVAZIONE PROGETTO ESECUTIVO A TUTTI GLI EFFETTI. APPROVAZIONE PIANO FINANZIARIO. CUP: C57H170007	1225	0	2019
C		RIACCOR19	31/12/2019	Reimputazione di Entrate/Uscite correlate IMP AREA621319/1/2019					-2.986,24
D	PALAZZETTO	0001	2019	0	_/_/_	Lavori di rifacimento della centrale termica e adeguamento del Palazzetto dello Sport di Mezzana. Approvazione progetto esecutivo a tutti gli effetti. Approvazione piano finanziario. CUP: C51E17000330007. = CIG : 7631407447. =	1255	0	2019
C		RIACCOR19	31/12/2019	Reimputazione di Entrate/Uscite correlate IMP AREA621419/1/2019					-2.151,24
D	PERCSTORIC	0002	2019	0	_/_/_	REALIZZAZIONE PERCORSO STORICO ARTISTICO IN CONVENZIONE CON COMMEZZADURA: QUOTA A CARICO DEL COMUNE DI COMMEZZADURA.	1224	0	2019
C		RIACCOR19	31/12/2019	Reimputazione di Entrate/Uscite correlate IMP AREA222118/4/2018					-9.394,00
Totale Spese								-600.214,62	
Tot. Entrate - Spese								0,00	

ANALISI DELL'INDEBITAMENTO DELL'ENTE

L'Ente ha rispettato il limite di indebitamento disposto dall'art. 204 del TUEL.

L'Ente NON ha assunto nuovi mutui.

ANALISI DEBITI FUORI BILANCIO

L'ente NON ha provveduto nel corso del 2019 al riconoscimento e finanziamento di debiti fuori bilancio.

L'Ente NON ha riconosciuto o segnalato Debiti fuori bilancio dopo la chiusura dell'esercizio.

ANALISI ASSETTO PARTECIPAZIONI DELL'ENTE

Il TU sulle partecipate il d.lgs. 175/2016 all'art. 22 prevede che le società a controllo pubblico assicurano il massimo della trasparenza sull'uso delle proprie risorse e sui risultati conseguiti.

Con atto del Consiglio comunale n. 38 di data 27 dicembre 2019 è stata adottata la deliberazione avente ad oggetto: "Ricognizione periodica delle partecipazioni pubbliche art. 20 D.Lgs. n. 175/2016 – Atto ricognitivo partecipazioni detenute dal Comune di Mezzana al 31 dicembre 2018."

L'Art. 11 comma 6, lettera j) del D.Lgs. 118/2011 dispone che i Comuni devono verificare in sede di rendiconto i crediti e i debiti reciproci tra l'Ente e le società partecipate. Tale verifica NON ha evidenziato alcuna discordanza.

Con deliberazione del Consiglio comunale n. 7 di data 18 marzo 2019 il Comune di Mezzana si è avvalso della facoltà di non predisporre il bilancio consolidato, così come previsto dall'art. 233-bis del D.Lgs. 267/2000.

Si riportano le partecipazioni del Comune di COMUNE DI MEZZANA nelle società al 31 dicembre 2019 come del resto richiesto dall' art 11 del D.LGS. 111/2011 con l'indicazione degli indirizzi internet ai sensi dell'art. 227 del D.LGS. 267/2000.

COMUNE DI MEZZANA

RENDICONTO

Esercizio 2019

SITI WEB delle SOCIETA' PARTECIPATE e QUOTA PARTECIPAZIONE

SOCIETA' PARTECIPATE	SITO WEB	% di partecipazione
FUNIVIE FOLGARIDA MARILEVA S.P.A.	www.ski.it/it/area-soci	0,5364
TRENTINO TRASPORTI S.P.A.	www.ttspa.it/bilancio-preventivo-e-consuntivo	0,00253
AZIENDA PER IL TURISMO DELLE VALLI DI SOLE, PEIO E RABBI SOCIETA' CONSORTILE PER AZIONI	Vedi Bilancio allegato	5,2715
TRENTINO RISCOSSIONI S.P.A.	www.trentinorisconsinspa.it/portal/server.pt/community/tributi_e_oneri/1012/sottopagina_tributo/233402?item=09c7dcaf-291b-41ff-9c78-cf7f345741cc	0,0086
TRENTINO DIGITALE S.P.A.	www.trentinodigitale.it/	0,0076
CONSORZIO DEI COMUNI TRENTINI Società cooperativa	www.comunitrentini.it/Aree/Amministrazione/Dati-di-bilancio/Bilanci	0,51
CONSORZIO MEZZANA MARILLEVA Società cooperativa	Vedi Bilancio allegato	0,715

APT VALLI SOLE PEIO RABBI SCpA

Bilancio di esercizio al 31-12-2018

Dati anagrafici	
Sede in	VIA MARCONI 7 - 38027 MALE' (TN)
Codice Fiscale	01850960228
Numero Rea	TN 000000182346
P.I.	01850960228
Capitale Sociale Euro	400.000 i.v.
Forma giuridica	Consorzi con personalita' giuridica
Settore di attività prevalente (ATECO)	949920
Società in liquidazione	no
Società con socio unico	no
Società sottoposta ad altrui attività di direzione e coordinamento	no
Appartenenza a un gruppo	no

Stato patrimoniale

31-12-2018 31-12-2017

Stato patrimoniale		
Attivo		
B) Immobilizzazioni		
I - Immobilizzazioni immateriali		
3) diritti di brevetto industriale e diritti di utilizzazione delle opere dell'ingegno	3.239	1.895
7) altre	24.226	25.762
Totale immobilizzazioni immateriali	27.465	27.657
II - Immobilizzazioni materiali		
2) impianti e macchinario	4.233	0
3) attrezzature industriali e commerciali	31.909	29.146
4) altri beni	37.268	38.556
Totale immobilizzazioni materiali	73.410	67.702
III - Immobilizzazioni finanziarie		
1) partecipazioni in		
a) imprese controllate	12.000	12.000
d-bis) altre imprese	70	0
Totale partecipazioni	12.070	12.000
Totale immobilizzazioni finanziarie	12.070	12.000
Totale immobilizzazioni (B)	112.945	107.359
C) Attivo circolante		
I - Rimanenze		
1) materie prime, sussidiarie e di consumo	137.267	140.792
Totale rimanenze	137.267	140.792
II - Crediti		
1) verso clienti		
esigibili entro l'esercizio successivo	981.473	571.982
Totale crediti verso clienti	981.473	571.982
2) verso imprese controllate		
esigibili entro l'esercizio successivo	50.000	0
Totale crediti verso imprese controllate	50.000	0
5-bis) crediti tributari		
esigibili entro l'esercizio successivo	166.026	135.338
Totale crediti tributari	166.026	135.338
5-quater) verso altri		
esigibili entro l'esercizio successivo	871.756	692.522
Totale crediti verso altri	871.756	692.522
Totale crediti	2.069.255	1.399.842
IV - Disponibilità liquide		
1) depositi bancari e postali	216.764	836.476
3) danaro e valori in cassa	526	251
Totale disponibilità liquide	217.290	836.727
Totale attivo circolante (C)	2.423.812	2.377.361
D) Ratei e risconti	193.777	217.247
Totale attivo	2.730.534	2.701.967
Passivo		
A) Patrimonio netto		
I - Capitale	400.000	400.000

IV - Riserva legale	5.824	5.091
VI - Altre riserve, distintamente indicate		
Riserva straordinaria	96.351	82.410
Varie altre riserve	(1)	2
Totale altre riserve	96.350	82.412
IX - Utile (perdita) dell'esercizio	21.090	14.674
X - Riserva negativa per azioni proprie in portafoglio	(16.000)	0
Totale patrimonio netto	507.264	502.177
C) Trattamento di fine rapporto di lavoro subordinato	216.996	186.678
D) Debiti		
4) debiti verso banche		
esigibili entro l'esercizio successivo	0	142.088
Totale debiti verso banche	0	142.088
5) debiti verso altri finanziatori		
esigibili entro l'esercizio successivo	2.717	680
Totale debiti verso altri finanziatori	2.717	680
6) acconti		
esigibili entro l'esercizio successivo	5.343	6.983
Totale acconti	5.343	6.983
7) debiti verso fornitori		
esigibili entro l'esercizio successivo	1.633.006	1.370.831
Totale debiti verso fornitori	1.633.006	1.370.831
12) debiti tributari		
esigibili entro l'esercizio successivo	(73.022)	(64.675)
Totale debiti tributari	(73.022)	(64.675)
13) debiti verso istituti di previdenza e di sicurezza sociale		
esigibili entro l'esercizio successivo	42.300	37.050
Totale debiti verso istituti di previdenza e di sicurezza sociale	42.300	37.050
14) altri debiti		
esigibili entro l'esercizio successivo	308.296	342.939
Totale altri debiti	308.296	342.939
Totale debiti	1.918.640	1.835.896
E) Ratei e risconti	87.634	177.216
Totale passivo	2.730.534	2.701.967

Conto economico

31-12-2018 31-12-2017

Conto economico		
A) Valore della produzione		
1) ricavi delle vendite e delle prestazioni	2.193.794	2.119.668
5) altri ricavi e proventi		
contributi in conto esercizio	2.996.348	2.661.050
altri	104.781	42.134
Totale altri ricavi e proventi	3.101.129	2.703.184
Totale valore della produzione	5.294.923	4.822.852
B) Costi della produzione		
6) per materie prime, sussidiarie, di consumo e di merci	313.508	359.843
7) per servizi	3.791.371	3.465.813
8) per godimento di beni di terzi	93.513	62.852
9) per il personale		
a) salari e stipendi	697.225	586.475
b) oneri sociali	198.449	166.390
c) trattamento di fine rapporto	52.886	43.895
d) trattamento di quiescenza e simili	1.589	879
e) altri costi	2.109	4.558
Totale costi per il personale	952.258	802.197
10) ammortamenti e svalutazioni		
a) ammortamento delle immobilizzazioni immateriali	3.113	7.345
b) ammortamento delle immobilizzazioni materiali	19.074	26.929
d) svalutazioni dei crediti compresi nell'attivo circolante e delle disponibilità liquide	4.132	2.880
Totale ammortamenti e svalutazioni	26.319	37.154
11) variazioni delle rimanenze di materie prime, sussidiarie, di consumo e merci	1.082	(12.625)
14) oneri diversi di gestione	58.268	44.331
Totale costi della produzione	5.236.319	4.759.565
Differenza tra valore e costi della produzione (A - B)	58.604	63.287
C) Proventi e oneri finanziari		
16) altri proventi finanziari		
d) proventi diversi dai precedenti		
altri	281	88
Totale proventi diversi dai precedenti	281	88
Totale altri proventi finanziari	281	88
17) interessi e altri oneri finanziari		
altri	6.656	11.707
Totale interessi e altri oneri finanziari	6.656	11.707
17-bis) utili e perdite su cambi	298	(3)
Totale proventi e oneri finanziari (15 + 16 - 17 + - 17-bis)	(6.077)	(11.622)
Risultato prima delle imposte (A - B + - C + - D)	52.527	51.665
20) Imposte sul reddito dell'esercizio, correnti, differite e anticipate		
imposte correnti	31.437	36.991
Totale delle imposte sul reddito dell'esercizio, correnti, differite e anticipate	31.437	36.991
21) Utile (perdita) dell'esercizio	21.090	14.674

Rendiconto finanziario, metodo indiretto

31-12-2018 31-12-2017

Rendiconto finanziario, metodo indiretto

A) Flussi finanziari derivanti dall'attività operativa (metodo indiretto)

Utile (perdita) dell'esercizio	21.090	14.674
Imposte sul reddito	31.437	36.991
Interessi passivi/(attivi)	6.375	11.619
1) Utile (perdita) dell'esercizio prima d'imposte sul reddito, interessi, dividendi e plus /minusvalenze da cessione	58.902	63.284
Rettifiche per elementi non monetari che non hanno avuto contropartita nel capitale circolante netto		
Accantonamenti ai fondi	54.475	44.774
Ammortamenti delle immobilizzazioni	22.187	34.274
Totale rettifiche per elementi non monetari che non hanno avuto contropartita nel capitale circolante netto	76.662	79.048
2) Flusso finanziario prima delle variazioni del capitale circolante netto	135.564	142.332
Variazioni del capitale circolante netto		
Decremento/(Incremento) delle rimanenze	3.525	(15.524)
Decremento/(Incremento) dei crediti verso clienti	(409.491)	235.932
Incremento/(Decremento) dei debiti verso fornitori	262.175	(99.229)
Decremento/(Incremento) dei ratei e risconti attivi	23.470	(37.245)
Incremento/(Decremento) dei ratei e risconti passivi	(89.582)	31.065
Altri decrementi/(Altri Incrementi) del capitale circolante netto	(297.265)	1.552.872
Totale variazioni del capitale circolante netto	(507.168)	1.667.871
3) Flusso finanziario dopo le variazioni del capitale circolante netto	(371.604)	1.810.203
Altre rettifiche		
Interessi incassati/(pagati)	(6.375)	(11.619)
(Imposte sul reddito pagate)	(31.437)	(36.991)
(Utilizzo dei fondi)	(1.589)	(879)
Altri incassi/(pagamenti)	(22.568)	(14.664)
Totale altre rettifiche	(61.969)	(64.153)
Flusso finanziario dell'attività operativa (A)	(433.573)	1.746.050

B) Flussi finanziari derivanti dall'attività d'investimento

Immobilizzazioni materiali		
(Investimenti)	(24.782)	(36.805)
Immobilizzazioni immateriali		
(Investimenti)	(2.921)	(2.849)
Immobilizzazioni finanziarie		
(Investimenti)	(70)	(12.000)
Flusso finanziario dell'attività di investimento (B)	(27.773)	(51.654)

C) Flussi finanziari derivanti dall'attività di finanziamento

Mezzi di terzi		
Incremento/(Decremento) debiti a breve verso banche	(142.088)	(1.036.479)
Mezzi propri		
Aumento di capitale a pagamento	-	106.859
(Rimborso di capitale)	(3)	-
Flusso finanziario dell'attività di finanziamento (C)	(142.091)	(929.620)
Incremento (decremento) delle disponibilità liquide (A ± B ± C)	(603.437)	764.776
Disponibilità liquide a inizio esercizio		
Depositi bancari e postali	836.476	68.895

Danaro e valori in cassa	251	3.056
Totale disponibilità liquide a inizio esercizio	836.727	71.951
Disponibilità liquide a fine esercizio		
Depositi bancari e postali	216.764	836.476
Danaro e valori in cassa	526	251
Totale disponibilità liquide a fine esercizio	217.290	836.727

CONSORZIO MEZZANA MARILLEVA SOCIETA' **COOPERATIVA**

Bilancio di esercizio al 31-05-2019

Dati anagrafici	
Sede in	VIA IV NOVEMBRE, 75 - MEZZANA (TN) 38020
Codice Fiscale	01439660224
Numero Rea	TN 137743
P.I.	01439660224
Capitale Sociale Euro	-
Forma giuridica	Societa' cooperative
Settore di attività prevalente (ATECO)	941100
Società in liquidazione	no
Società con socio unico	no
Società sottoposta ad altrui attività di direzione e coordinamento	no
Numero di iscrizione all'albo delle cooperative	A157689

Stato patrimoniale

	31-05-2019	31-05-2018
Stato patrimoniale		
Attivo		
A) Crediti verso soci per versamenti ancora dovuti	26	-
B) Immobilizzazioni		
II - Immobilizzazioni materiali	7.077	7.771
III - Immobilizzazioni finanziarie	4.005	4.005
Totale immobilizzazioni (B)	11.082	11.776
C) Attivo circolante		
I - Rimanenze	3.948	5.175
II - Crediti		
esigibili entro l'esercizio successivo	94.537	71.212
imposte anticipate	-	50
Totale crediti	94.537	71.262
IV - Disponibilità liquide	8.969	4.617
Totale attivo circolante (C)	107.454	81.054
D) Ratei e risconti	1.051	512
Totale attivo	119.613	93.342
Passivo		
A) Patrimonio netto		
I - Capitale	3.589	3.563
IV - Riserva legale	-	9.711
V - Riserve statutarie	1	1
VI - Altre riserve	2	(1)
VIII - Utili (perdite) portati a nuovo	(94)	-
IX - Utile (perdita) dell'esercizio	2.091	(9.804)
Totale patrimonio netto	5.589	3.470
B) Fondi per rischi e oneri	77	77
C) Trattamento di fine rapporto di lavoro subordinato	1.717	1.687
D) Debiti		
esigibili entro l'esercizio successivo	112.230	88.108
Totale debiti	112.230	88.108
Totale passivo	119.613	93.342

Conto economico

31-05-2019 31-05-2018


Conto economico		
A) Valore della produzione		
1) ricavi delle vendite e delle prestazioni	233.943	222.507
5) altri ricavi e proventi		
contributi in conto esercizio	4.446	1.500
altri	18.981	21.328
Totale altri ricavi e proventi	23.427	22.828
Totale valore della produzione	257.370	245.335
B) Costi della produzione		
6) per materie prime, sussidiarie, di consumo e di merci	2.269	930
7) per servizi	173.183	186.185
9) per il personale		
a) salari e stipendi	40.028	36.946
b) oneri sociali	11.304	10.492
c), d), e) trattamento di fine rapporto, trattamento di quiescenza, altri costi del personale	2.721	2.546
c) trattamento di fine rapporto	2.721	2.546
Totale costi per il personale	54.053	49.984
10) ammortamenti e svalutazioni		
a), b), c) ammortamento delle immobilizzazioni immateriali e materiali, altre svalutazioni delle immobilizzazioni	1.490	951
b) ammortamento delle immobilizzazioni materiali	1.490	951
Totale ammortamenti e svalutazioni	1.490	951
11) variazioni delle rimanenze di materie prime, sussidiarie, di consumo e merci	1.227	(3.675)
14) oneri diversi di gestione	19.954	19.428
Totale costi della produzione	252.176	253.803
Differenza tra valore e costi della produzione (A - B)	5.194	(8.468)
C) Proventi e oneri finanziari		
16) altri proventi finanziari		
d) proventi diversi dai precedenti		
altri	-	419
Totale proventi diversi dai precedenti	-	419
Totale altri proventi finanziari	-	419
17) interessi e altri oneri finanziari		
altri	2.286	1.760
Totale interessi e altri oneri finanziari	2.286	1.760
Totale proventi e oneri finanziari (15 + 16 - 17 + - 17-bis)	(2.286)	(1.341)
Risultato prima delle imposte (A - B + - C + - D)	2.908	(9.809)
20) Imposte sul reddito dell'esercizio, correnti, differite e anticipate		
imposte correnti	767	-
imposte differite e anticipate	50	(5)
Totale delle imposte sul reddito dell'esercizio, correnti, differite e anticipate	817	(5)
21) Utile (perdita) dell'esercizio	2.091	(9.804)

PATRIMONIO IMMOBILIARE DELL'ENTE

Con deliberazione del Consiglio comunale n. 20 di data 9 agosto 2019 il Comune di Mezzana si è avvalso della facoltà prevista dal comma 2 dell'art. 232 del D.Lgs. 267/2000 di non tenere la contabilità economico-patrimoniale negli esercizi 2019 e 2020.

Con deliberazione del Consiglio comunale n. 11 di data 27 marzo 2020 il Comune di Mezzana si è avvalso della facoltà di non tenere la contabilità economico-patrimoniale, adottando, in riferimento agli esercizi a partire dal 2020, una situazione patrimoniale al 31 dicembre dell'anno di riferimento, redatta secondo lo schema di cui all'allegato 10 del D.Lgs. 118/2011 e con le modalità semplificate definite dall'allegato A al Decreto ministeriale 11 novembre 2019.

Lo stato patrimoniale evidenzia un patrimonio netto al 31.12.2019 di € 7.337.066,59.



COMUNE DI MEZZANA



CONTO DEL PATRIMONIO

Esercizio 2019





COMUNE DI MEZZANA

CONTO DEL PATRIMONIO ANNO 2019 (ATTIVO)

Pag. 2

DESCRIZIONE	IMPORTI PARZIALI	CONSISTENZA INIZIALE	VARIAZIONI DA CONTO FINANZIARIO		VARIAZIONI DA ALTRE CAUSE		CONSISTENZA FINALE
			+	-	+	-	
A) CREDITI vs. LO STATO ED ALTRE AMMINISTRAZIONI PUBBLICHE PER LA PA		0,00	0,00	0,00	0,00	0,00	0,00
TOTALE CREDITI vs PARTERCIPIANTI (A)		0,00	0,00	0,00	0,00	0,00	0,00
B) IMMOBILIZZAZIONI		0,00	0,00	0,00	0,00	0,00	0,00
I) IMMOBILIZZAZIONI IMMATERIALI		0,00	0,00	0,00	0,00	0,00	0,00
1 Costi pluriennali capitalizzati (relativo fondo di ammortamento in detrazione)		0,00	0,00	0,00	0,00	0,00	0,00
1 - Costi di Impianto e di ampliamento (relativo fondo di ammortamento in detrazione)		0,00	0,00	0,00	0,00	0,00	0,00
2 - Costi di ricerca sviluppo e pubblicità (relativo fondo di ammortamento in detrazione)		25.052,12	12.168,32	0,00	0,00	9.968,54	27.251,90
3 - Diritti di brevetto ed utilizzazione opere dell'ingegno (relativo fondo di ammortamento in detrazione)		12.622,28	0,00	0,00	9.968,54	0,00	22.590,82
4 - Concessioni Licenze marchi e diritti simile (relativo fondo di ammortamento in detrazione)		10.794,08	5.486,34	0,00	0,00	4.256,09	12.024,33
5 - Avviamento (relativo fondo di ammortamento in detrazione)		23.890,01	0,00	0,00	4.256,09	0,00	28.146,10
6 - Immobilizzazioni in corso ed acconti (relativo fondo di ammortamento in detrazione)		0,00	0,00	0,00	0,00	0,00	0,00
9 - Altre (relativo fondo di ammortamento in detrazione)		0,00	0,00	0,00	0,00	0,00	0,00
Totale immobilizzazioni immateriali		35.846,20	17.654,66	0,00	0,00	14.224,63	39.276,23
II) IMMOBILIZZAZIONI MATERIALI		0,00	0,00	0,00	0,00	0,00	0,00
1 Beni Demaniali (relativo fondo di ammortamento in detrazione)		0,00	0,00	0,00	0,00	0,00	0,00
1.1 Terreni Demaniali		201.358,68	0,00	0,00	0,00	0,00	201.358,68
1.2 Fabbriati Demaniali (relativo fondo di ammortamento in detrazione)		178.094,69	68.159,80	0,00	0,00	6.060,71	240.193,78
1.3 Infrastrutture Demaniali (relativo fondo di ammortamento in detrazione)		56.780,96	0,00	0,00	6.060,71	0,00	62.841,67
1.9 Altri beni Demaniali (relativo fondo di ammortamento in detrazione)		10.871.674,39	509.372,60	11.591,96	0,00	488.014,40	10.881.440,63
1.9 Altri beni Demaniali (relativo fondo di ammortamento in detrazione)		4.897.691,09	0,00	0,00	488.014,40	0,00	5.385.705,49
1.9 Altri beni Demaniali (relativo fondo di ammortamento in detrazione)		240.018,50	32.249,48	5.815,48	252.693,64	18.306,42	500.839,72
1.9 Altri beni Demaniali (relativo fondo di ammortamento in detrazione)		91.067,67	0,00	0,00	18.306,42	0,00	109.374,09
III) Altre Immobilizzazioni Materiali		0,00	0,00	0,00	0,00	0,00	0,00
2.1 Terreni (patrimonio indisponibile)		1.709.172,48	0,00	0,00	0,00	0,00	1.709.172,48
2.1 Terreni (patrimonio indisponibile) Leasing		0,00	0,00	0,00	0,00	0,00	0,00
2.1 Terreni (patrimonio disponibile)		2.313.068,73	0,00	0,00	1.582.683,43	102.163,61	3.793.588,55



COMUNE DI MEZZANA

CONTO DEL PATRIMONIO ANNO 2019 (ATTIVO)

Pag. 3

DESCRIZIONE	IMPORTI PARZIALI	CONSISTENZA INIZIALE	VARIAZIONI DA CONTO FINANZIARIO		VARIAZIONI DA ALTRE CAUSE		CONSISTENZA FINALE
			+	-	+	-	
2.1a Terreni (patrimonio disponibile) Leasing		0,00	0,00	0,00	0,00	0,00	0,00
2.2 Fabbricati (patrimonio indisponibile <i>(relativo fondo di ammortamento in detrazione)</i>		2.958.873,17	45.052,14	0,00	0,00	165.720,42	2.838.204,89
		5.373.486,90	0,00	0,00	0,00	0,00	5.373.486,90
2.2a Fabbricati (patrimonio indisponibile) Leasing <i>(relativo fondo di ammortamento in detrazione)</i>		0,00	0,00	0,00	0,00	0,00	0,00
		0,00	0,00	0,00	0,00	0,00	0,00
2.2 Fabbricati (patrimonio disponibile)		2.812.354,28	6.436,11	0,00	0,00	91.662,66	2.727.127,73
<i>(relativo fondo di ammortamento in detrazione)</i>		1.764.342,71	0,00	0,00	91.662,66	0,00	1.856.005,37
2.2a Fabbricati (patrimonio disponibile) Leasing <i>(relativo fondo di ammortamento in detrazione)</i>		0,00	0,00	0,00	0,00	0,00	0,00
		0,00	0,00	0,00	0,00	0,00	0,00
2.3 Impianti e Macchinari <i>(relativo fondo di ammortamento in detrazione)</i>		61.961,11	579,99	0,00	0,00	9.431,99	53.109,11
		497.504,00	0,00	0,00	9.431,99	0,00	506.935,99
2.3a Impianti e Macchinari Leasing <i>(relativo fondo di ammortamento in detrazione)</i>		0,00	0,00	0,00	0,00	0,00	0,00
		0,00	0,00	0,00	0,00	0,00	0,00
2.4 Attrezzature industriali e commerciali <i>(relativo fondo di ammortamento in detrazione)</i>		24.581,56	23.108,90	0,00	0,00	4.335,94	43.354,52
		510.152,80	0,00	0,00	4.335,94	0,00	514.488,74
2.5 Mezzi di trasporto <i>(relativo fondo di ammortamento in detrazione)</i>		17.413,59	0,00	0,00	0,00	5.803,89	11.609,70
		549.903,65	0,00	0,00	5.803,89	0,00	555.707,54
2.6 Macchine per Ufficio e Hardware <i>(relativo fondo di ammortamento in detrazione)</i>		7.828,59	2.347,28	0,00	0,00	5.050,40	5.125,47
		115.035,50	0,00	0,00	5.050,40	2.139,00	117.946,90
2.7 Mobili e Arredi <i>(relativo fondo di ammortamento in detrazione)</i>		21.894,31	2.952,00	0,00	0,00	7.113,52	17.732,79
		621.087,15	0,00	0,00	7.113,52	206,39	627.988,08
2.8 Infrastrutture <i>(relativo fondo di ammortamento in detrazione)</i>		0,00	0,00	0,00	0,00	0,00	0,00
		0,00	0,00	0,00	0,00	0,00	0,00
2.9 Diritti reali di godimento		0,00	0,00	0,00	0,00	0,00	0,00
2.99 Altri beni materiali <i>(relativo fondo di ammortamento in detrazione)</i>		2.442,94	0,00	0,00	0,00	1.921,84	521,10
		32.648,75	0,00	0,00	1.921,84	0,00	34.570,59
3 Immobilizzazioni in corso ed acconti		777.063,54	1.702.030,60	19.143,52	0,00	629.217,35	1.850.733,27
Totale immobilizzazioni materiali		22.197.800,56	2.392.288,90	36.550,96	1.835.377,07	1.534.803,15	24.854.112,42
IV) IMMOBILIZZAZIONI FINANZIARIE		0,00	0,00	0,00	0,00	0,00	0,00
1 Partecipazioni in:		0,00	0,00	0,00	0,00	0,00	0,00
a) Imprese controllate		0,00	0,00	0,00	0,00	0,00	0,00
b) Imprese partecipate		0,00	0,00	0,00	0,00	0,00	0,00
c) altri soggetti		0,00	0,00	0,00	0,00	0,00	0,00
2 Crediti verso:		0,00	0,00	0,00	0,00	0,00	0,00



COMUNE DI MEZZANA

CONTO DEL PATRIMONIO ANNO 2019 (ATTIVO)

DESCRIZIONE	IMPORTI PARZIALI	CONSISTENZA INIZIALE	VARIAZIONI DA CONTO FINANZIARIO		VARIAZIONI DA ALTRE CAUSE		CONSISTENZA FINALE
			+	-	+	-	
a) altre amministrazioni pubbliche		0,00	0,00	0,00	0,00	0,00	0,00
b) Imprese collegate		0,00	0,00	0,00	0,00	0,00	0,00
c) Imprese partecipate		0,00	0,00	0,00	0,00	0,00	0,00
d) altri soggetti		0,00	0,00	0,00	0,00	0,00	0,00
3 Altri Titoli		0,00	0,00	0,00	0,00	0,00	0,00
Totale immobilizzazioni finanziarie		0,00	0,00	0,00	0,00	0,00	0,00
TOTALE IMMOBILIZZAZIONI (B)		22.233.646,76	2.409.943,56	36.550,96	1.835.377,07	1.549.027,78	24.893.388,65
C) ATTIVO CIRCOLANTE		0,00	0,00	0,00	0,00	0,00	0,00
I) RIMANENZE		0,00	0,00	0,00	0,00	0,00	0,00
Totale rimanenze		0,00	0,00	0,00	0,00	0,00	0,00
II) CREDITI		0,00	0,00	0,00	0,00	0,00	0,00
1 Crediti di natura tributaria		0,00	0,00	0,00	0,00	0,00	0,00
a) Crediti da Tributi destinati al finanziamento della sanità		0,00	0,00	0,00	0,00	0,00	0,00
b) Altri crediti da tributi		0,00	0,00	0,00	0,00	0,00	0,00
c) Crediti da Fondi perequativi		0,00	0,00	0,00	0,00	0,00	0,00
2 Crediti per Trasferimento e contributi		0,00	0,00	0,00	0,00	0,00	0,00
a) verso amministrazioni pubbliche		0,00	0,00	0,00	0,00	0,00	0,00
b) imprese controllate		0,00	0,00	0,00	0,00	0,00	0,00
c) imprese partecipate		0,00	0,00	0,00	0,00	0,00	0,00
d) verso altri soggetti		0,00	0,00	0,00	0,00	0,00	0,00
3 Verso clienti ed utenti		0,00	0,00	0,00	0,00	0,00	0,00
4 Altri Crediti		0,00	0,00	0,00	0,00	0,00	0,00
a) verso l'erario		0,00	0,00	0,00	0,00	0,00	0,00
b) per attività svolte per c/terzi		0,00	0,00	0,00	0,00	0,00	0,00
c) altri		0,00	0,00	0,00	0,00	0,00	0,00
Totale crediti		0,00	0,00	0,00	0,00	0,00	0,00
III) ATTIVITA' FINANZIARIE CHE NON COSTIT. IMMOBILIZZI		0,00	0,00	0,00	0,00	0,00	0,00
1 Partecipazioni		0,00	0,00	0,00	0,00	0,00	0,00
2 Titoli		0,00	0,00	0,00	0,00	0,00	0,00
Totale att. finanz. non immobiliz.		0,00	0,00	0,00	0,00	0,00	0,00
IV) DISPONIBILITA' LIQUIDE		0,00	0,00	0,00	0,00	0,00	0,00
1 Conto di tesoreria		0,00	0,00	0,00	0,00	0,00	0,00
a) Istituto Tesoreria		0,00	0,00	0,00	0,00	0,00	0,00



COMUNE DI MEZZANA

CONTO DEL PATRIMONIO ANNO 2019 (ATTIVO)

Pag. 5

DESCRIZIONE	IMPORTI PARZIALI	CONSISTENZA INIZIALE	VARIAZIONI DA CONTO FINANZIARIO		VARIAZIONI DA ALTRE CAUSE		CONSISTENZA FINALE
			+	-	+	-	
b) presso Banca D'Italia		0,00	0,00	0,00	0,00	0,00	0,00
2 Depositi bancari e postali		0,00	0,00	0,00	0,00	0,00	0,00
3 Denaro e valori in cassa		0,00	0,00	0,00	0,00	0,00	0,00
4 Altri conti presso la tesoreria statale intestati all'ente		0,00	0,00	0,00	0,00	0,00	0,00
Totale disponibilità liquide		0,00	0,00	0,00	0,00	0,00	0,00
TOTALE ATTIVO CIRCOLANTE (C)		0,00	0,00	0,00	0,00	0,00	0,00
D) RATEI E RISCONTI		0,00	0,00	0,00	0,00	0,00	0,00
I) Ratei attivi		0,00	0,00	0,00	0,00	0,00	0,00
II) Risconti attivi		0,00	0,00	0,00	0,00	0,00	0,00
TOTALE RATEI E RISCONTI (D)		0,00	0,00	0,00	0,00	0,00	0,00
TOTALE DELL' ATTIVO (A+B+C+D)		22.233.646,76	2.409.943,56	36.550,96	1.835.377,07	1.549.027,78	24.893.388,65



COMUNE DI MEZZANA

CONTO DEL PATRIMONIO ANNO 2019 (PASSIVO)

Pag. 6

DESCRIZIONE	IMPORTI PARZIALI	CONSISTENZA INIZIALE	VARIAZIONI DA CONTO FINANZIARIO		VARIAZIONI DA ALTRE CAUSE		CONSISTENZA FINALE
			+	-	+	-	
A) PATRIMONIO NETTO		0,00	0,00	0,00	0,00	0,00	0,00
I) Fondo di dotazione		0,00	0,00	0,00	0,00	0,00	0,00
II) Riserve		0,00	0,00	0,00	0,00	0,00	0,00
a) da risultato economico di esercizi precedenti		0,00	0,00	0,00	0,00	0,00	0,00
b) da capitale		0,00	0,00	0,00	0,00	0,00	0,00
c) da permessi di costruire		0,00	0,00	0,00	0,00	0,00	0,00
d) riserve indisponibili per beni demaniali e patrimoniali indisponibili e per i beni cult		16.559.731,74	0,00	0,00	17.556.322,06	16.559.731,74	17.556.322,06
III) Risultato economico dell'esercizio		0,00	0,00	0,00	0,00	0,00	0,00
TOTALE PATRIMONIO NETTO (A)		16.559.731,74	0,00	0,00	17.556.322,06	16.559.731,74	17.556.322,06
B) FONDI PER RISCHI ED ONERI		0,00	0,00	0,00	0,00	0,00	0,00
1) per trattamento di quiescenza		0,00	0,00	0,00	0,00	0,00	0,00
2) per imposte		0,00	0,00	0,00	0,00	0,00	0,00
3) altri		0,00	0,00	0,00	0,00	0,00	0,00
4) fondo di consolidamento per rischi ed oneri futuri		0,00	0,00	0,00	0,00	0,00	0,00
TOTALE FONDI RISCHI ED ONERI (B)		0,00	0,00	0,00	0,00	0,00	0,00
C) TRATTAMENTO DI FINE RAPPORTO		0,00	0,00	0,00	0,00	0,00	0,00
TOTALE T.F.R. (C)		0,00	0,00	0,00	0,00	0,00	0,00
D) DEBITI		0,00	0,00	0,00	0,00	0,00	0,00
1) Debiti da finanziamento		0,00	0,00	0,00	0,00	0,00	0,00
1 per finanziamenti a breve termine		0,00	0,00	0,00	0,00	0,00	0,00
a) prestiti obbligazionari		0,00	0,00	0,00	0,00	0,00	0,00
b) verso altre amministrazioni pubbliche		0,00	0,00	0,00	0,00	0,00	0,00
c) verso banche e tesoriere		0,00	0,00	0,00	0,00	0,00	0,00
d) verso altri finanziatori		0,00	0,00	0,00	0,00	0,00	0,00
2 Debiti verso fornitori		0,00	0,00	0,00	0,00	0,00	0,00
3 Acconti		0,00	0,00	0,00	0,00	0,00	0,00
4 Debiti per trasferimenti e contributi		0,00	0,00	0,00	0,00	0,00	0,00
a) enti finanziati dal servizio sanitario nazionale		0,00	0,00	0,00	0,00	0,00	0,00
b) altre amministrazioni pubbliche		0,00	0,00	0,00	0,00	0,00	0,00
c) imprese controllate		0,00	0,00	0,00	0,00	0,00	0,00
d) imprese partecipate		0,00	0,00	0,00	0,00	0,00	0,00
e) altri soggetti		0,00	0,00	0,00	0,00	0,00	0,00
5 Altri debiti		0,00	0,00	0,00	0,00	0,00	0,00



COMUNE DI MEZZANA

CONTO DEL PATRIMONIO ANNO 2019 (PASSIVO)

Pag. 7

DESCRIZIONE	IMPORTI PARZIALI	CONSISTENZA INIZIALE	VARIAZIONI DA CONTO FINANZIARIO		VARIAZIONI DA ALTRE CAUSE		CONSISTENZA FINALE
			+	-	+	-	
a) tributari		0,00	0,00	0,00	0,00	0,00	0,00
b) verso istituti di previdenza e sicurezza sociale		0,00	0,00	0,00	0,00	0,00	0,00
c) per attività svolte per conto terzi		0,00	0,00	0,00	0,00	0,00	0,00
d) altri		0,00	0,00	0,00	0,00	0,00	0,00
TOTALE DEBITI (D)		0,00	0,00	0,00	0,00	0,00	0,00
E) RATEI E RISCONTI E CONTRIBUTI AGLI INVESTIMENTI		0,00	0,00	0,00	0,00	0,00	0,00
I) Ratei Passivi		0,00	0,00	0,00	0,00	0,00	0,00
II) Risconti passivi		0,00	0,00	0,00	0,00	0,00	0,00
1 Contributo agli investimenti		0,00	0,00	0,00	0,00	0,00	0,00
a) da altre amministrazioni pubbliche		0,00	0,00	0,00	0,00	0,00	0,00
b) da altri soggetti		0,00	0,00	0,00	0,00	0,00	0,00
2 Concessioni pluriennali		0,00	0,00	0,00	0,00	0,00	0,00
3 Altri risconti passivi		0,00	0,00	0,00	0,00	0,00	0,00
TOTALE RATEI E RISCONTI (E)		0,00	0,00	0,00	0,00	0,00	0,00
TOTALE DEL PASSIVO (A+B+C+D+E)		16.559.731,74	0,00	0,00	17.556.322,06	16.559.731,74	17.556.322,06
CONTI D'ORDINE		0,00	0,00	0,00	0,00	0,00	0,00
1) Impegni su esercizi futuri		0,00	0,00	0,00	0,00	0,00	0,00
2) beni di terzi in uso		0,00	0,00	0,00	0,00	0,00	0,00
2) beni dati in uso a terzi		0,00	0,00	0,00	0,00	0,00	0,00
4) garanzie prestate a amministrazioni pubbliche		0,00	0,00	0,00	0,00	0,00	0,00
5) garanzie prestate a imprese controllate		0,00	0,00	0,00	0,00	0,00	0,00
6) garanzie prestate a imprese partecipate		0,00	0,00	0,00	0,00	0,00	0,00
7) garanzie prestate a altre imprese		0,00	0,00	0,00	0,00	0,00	0,00
TOTALE CONTI D'ORDINE		0,00	0,00	0,00	0,00	0,00	0,00



Il Segretario

Il Responsabile del Servizio Finanziario

Il Legale Rappresentante dell' Ente

**TABELLA DEI PARAMETRI OBIETTIVI PER COMUNI AI FINI
DELL'ACCERTAMENTO DELLA CONDIZIONE DI ENTE
STRUTTURALMENTE DEFICITARIO**

COMUNE DI MEZZANA

1) Indicatore 1.1 (Incidenza spese rigide - ripiano disavanzo, personale e debito - su entrate correnti) maggiore del 48%	NO
2) Indicatore 2.8 (Incidenza degli incassi delle entrate proprie sulle previsioni definitive di parte corrente) minore del 22%	NO
3) Indicatore 3.2 (Anticipazioni chiuse solo contabilmente) maggiore di 0	NO
4) Indicatore 10.3 (Sostenibilit� debiti finanziari) maggiore del 16%	NO
5) Indicatore 12.4 (Sostenibilit� disavanzo effettivamente a carico dell'esercizio) maggiore dell'1,20%	NO
6) Indicatore 13.1 (Debiti riconosciuti e finanziati) maggiore dell'1%	NO
7) [Indicatore 13.2 (Debiti in corso di riconoscimento) + Indicatore 13.3 (Debiti riconosciuti e in corso di finanziamento)] maggiore dello 0,60%	NO
8) Indicatore concernente l'effettiva capacit� di riscossione (riferito al totale delle entrate) minore del 47%	NO

Gli enti locali che presentano almeno la met  dei parametri deficitari (la condizione "SI" identifica il parametro deficitario) sono strutturalmente deficitari ai sensi dell'articolo 242, comma 1, Tuel.

Sulla base dei parametri suindicati l'ente NON   da considerarsi in condizioni strutturalmente deficitarie.

Analisi della Tempestività dei Pagamenti

ATTESTAZIONE TEMPI DI PAGAMENTO

ai sensi dell'art. 41 della legge 89/2014

Importo dei pagamenti relativi a transazioni commerciali effettuati dopo la scadenza dei termini previsti dal
D.Lgs. 231/2002

€ 0,00

Indicatore della tempestività dei pagamenti
(art. 33 del D.Lgs. n. 33/2013)

Periodo di riferimento	TERMINI DI PAGAMENTO (previsti dall'art. 4 del D.Lgs. 231/2002)	MEDIA PONDERATA DELLA TEMPISTICA DEI PAGAMENTI (art.9 DPCM 22/09/2014)
ANNO 2019	30	- 11 gg



COMUNE DI MEZZANA

PROVINCIA DI TRENTO

Via Quattro Novembre, 75

38020 MEZZANA (TN)

☎ 0463/757124 – ☎ 0463/757044

PEC: comune@pec.comune.mezzana.tn.it

C.F. e P.IVA 00252040225



Mezzana, 10 marzo 2020

(Art. 33 del D.Lgs. 14 marzo 2013 n. 33)

AMMONTARE COMPLESSIVO DEI DEBITI E NUMERO DELLE IMPRESE CREDITRICI

al 31 dicembre 2019

Ammontare dei debiti	€ 0,00
Imprese creditrici n.	0

IL SINDACO
Redolfi Giacomo



IL RESPONSABILE DEL SERVIZIO FINANZIARIO
Dalla Torre Maurizio

(L'ammontare complessivo dei debiti comprende i debiti commerciali relativi a fatture, al lordo dell'imposta sul valore aggiunto, per le quali al 31 dicembre 2019 era scaduto il termine per l'effettuazione del pagamento.)

COMUNE DI MEZZANA
PROVINCIA DI TRENTO

Codice Ente

2040831080

Certificazione relativa al concorso delle province e dei comuni alla riduzione
della spesa pubblica.

(Modello A)

Si-certifica che il tempo medio dei pagamenti effettuati nell'anno 2019 è pari a giorni -11

IL SINDACO
Reidolfi Giacomo



Il Responsabile del Servizio Finanziario
Dalla Torre Maurizio